

МИНИСТЕРСТВО ПРОСВЕЩЕНИЯ РОССИЙСКОЙ ФЕДЕРАЦИИ  
Муниципальное бюджетное общеобразовательное учреждение  
«Средняя общеобразовательная школа №20 им. Героев Отечества» г. Кызыла Республики Тыва  
МБОУ «СОШ №20 им Героев Отечества» г. Кызыла  
Республика Тыва, г. Кызыл

РАССМОТРЕНО

на заседании ШМО

\_\_\_\_\_  
Протокол №1 от «29» 08  
2024 г.

СОГЛАСОВАНО

Зам.директора

\_\_\_\_\_  
Донгак Ч.В.


Протлкол № \_\_\_\_\_  
30.08.2024

УТВЕРЖДЕНО

Директор МБОУ "СОШ  
№1 им. М.А. Бухтуева"

г.Кызыла  
\_\_\_\_\_  
Попугалов Д.С.

Приказ № \_\_\_\_\_  
От 30.08.2024



**РАБОЧАЯ ПРОГРАММА**

**по предмету «Технология»**

(ID 4807372)

Для учащихся 5-9 классов основного общего образования

на 2024-2025 учебный год

Составитель: Попугалов Сергей Петрович,

учитель труда (технологии)

Кызыл, 2024


МИНИСТЕРСТВО ПРОСВЕЩЕНИЯ РОССИЙСКОЙ ФЕДЕРАЦИИ

Министерство образования Республики Тыва  
Департамент по образованию Мэрии г.Кызыл


Муниципальное бюджетное образовательное учреждение  
«Средняя общеобразовательная школа № 20  
имени Героев Отечества города Кызыла Республики Тыва  
МБОУ СОШ № 20 им. Героев Отечества» г Кызыла

Республика Тыва, г.Кызыл, ул.Большеенисейская, зд.2

РАССМОТРЕНО  
Методическим отделением  
Учителей ОБЖ, физкультуры,  
ИЗО, музыки, труда

  
Протокол № \_\_\_\_\_  
от «29»08.2024г.

СОГЛАСОВАНО  
Заместитель директора  
по НМР

 Донгак Ч.В

Протокол № \_\_\_\_\_  
от «30»08.2024г.

УТВЕРЖДЕНО

  
Директор  
  
Протокол № \_\_\_\_\_  
от «30»08.2024г.

**РАБОЧАЯ ПРОГРАММА**

(ID \_\_\_\_\_)

**Учебная программа**

**«Труд (технология)»**

Для 5-7 классов основного общего  
образования на 2024-2025 учебный год

Составитель: Ооржак Сарыг-оол  
Самбуевич, учитель труда

Кызыл, 2024

## ПОЯСНИТЕЛЬНАЯ ЗАПИСКА

Рабочая программа по учебному предмету «Технология» составлена на основе авторской программы Технология: 5-9 классы / А. Т. Тищенко, Н. В. Сеница. - М.: Вентана-Граф, 2017. -158 с.

Предметная линия учебников Тищенко А. Т., Сеница Н.В., Технология. 5- 9 класс

### 1.ЦЕЛИ ИЗУЧЕНИЯ ПРЕДМЕТА «ТЕХНОЛОГИЯ» В СИСТЕМЕ ОСНОВНОГО ОБЩЕГО ОБРАЗОВАНИЯ

Изучение учебного предмета «Технология» способствует достижению *следующих целей основного общего образования:*

- обеспечение всем обучающимся оптимального, с учётом их возможностей, интеллектуального развития;
- становление и развитие личности обучающегося в её самобытности, уникальности, неповторимости;
- социально-нравственное и эстетическое воспитание;
- знакомство обучающихся с основами систематизированных знаний о природе, обществе, технике и культуре;
- развитие способностей и познавательных интересов обучающихся (критического мышления, внимания, воображения, памяти и разнообразных практических умений);
- выработка у обучающихся навыков самостоятельного выявления, формулирования и разрешения определённых теоретических и практических проблем, связанных с природой, общественной жизнью, техникой и культурой;
- формирование у обучающихся научно обоснованной системы взглядов и убеждений, определяющих их отношение к миру;
- формирование у обучающихся потребности в самостоятельном пополнении имеющихся навыков и умений, как в ходе учёбы, так и за пределами школы;
- ознакомление обучающихся с научными основами производства и организации труда в таких важнейших отраслях, как машиностроение, электротехническая и химическая промышленность, сельское хозяйство и т. д., формирование умений пользоваться простейшими техническими приспособлениями и устройствами;
- понимание важнейших закономерностей технических, технологических и организационных процессов, общих для многих областей промышленного и сельскохозяйственного производства и сферы услуг;
- обеспечение подготовки обучающихся к какой-либо профессии.

Предметная область «Технология» является необходимым компонентом общего образования всех школьников, предоставляя им возможность применять на практике знания основ наук. Это фактически единственный школьный учебный курс, отражающий в своём содержании общие принципы преобразующей деятельности человека и все аспекты материальной культуры. Он направлен на овладение обучающимися навыками конкретной предметно-преобразующей (а не виртуальной) деятельности, создание новых ценностей, что соответствует потребностям развития

общества. В рамках технологии происходит знакомство с миром профессий и ориентация школьников на работу в различных сферах общественного производства. Тем самым обеспечивается преемственность перехода обучающихся от общего к профессиональному образованию и трудовой деятельности.

## **2. ЦЕЛИ РЕАЛИЗАЦИИ РАБОЧЕЙ ПРОГРАММЫ**

достижение выпускниками планируемых результатов, компетенций и компетентностей, определяемых личностными, семейными, общественными, государственными потребностями и возможностями обучающегося среднего школьного возраста, индивидуальными особенностями его развития и состояния здоровья;

- становление и развитие личности обучающегося в её самобытности, уникальности, неповторимости.

Программа обеспечивает оперативное введение в образовательный процесс содержания, адекватно отражающего смену жизненных реалий, формирует пространство, на котором происходит сопоставление обучающимися собственных стремлений, полученного опыта учебной деятельности и информации, в первую очередь в отношении профессиональной ориентации.

## **3. МЕСТО ПРЕДМЕТА «ТЕХНОЛОГИЯ» В БАЗИСНОМ УЧЕБНОМ (ОБРАЗОВАТЕЛЬНОМ) ПЛАНЕ**

Рабочая программа реализуется из расчёта 2 ч в неделю в 5-7 классах, 1 ч в 8 классе, 1 ч в 9 классе.

## **4. ПЛАНИРУЕМЫЕ РЕЗУЛЬТАТЫ, ДОСТИГАЕМЫЕ ПРИ ИЗУЧЕНИИ ПРЕДМЕТА «ТЕХНОЛОГИЯ» В 5-9 КЛАССАХ**

В соответствии с требованиями Федерального государственного образовательного стандарта основного общего образования к результатам предметной области «Технология» планируемые результаты освоения предмета «Технология» отражают:

- осознание роли техники и технологий для прогрессивного развития общества; формирование целостного представления о техносфере, сущности технологической культуры и культуры труда; уяснение социальных и экологических последствий развития технологий промышленного и сельскохозяйственного производства, энергетики и транспорта;
- овладение методами учебно-исследовательской и проектной деятельности, решения творческих задач, моделирования, конструирования и эстетического оформления изделий, обеспечения сохранности продуктов труда;
- овладение средствами и формами графического отображения объектов или процессов, правилами выполнения графической документации;

- формирование умений устанавливать взаимосвязь знаний по разным учебным предметам для решения прикладных учебных задач;
- развитие умений применять технологии представления, преобразования и использования информации, оценивать возможности и области применения средств и инструментов ИКТ в современном производстве или сфере обслуживания;
- формирование представлений о мире профессий, связанных с изучаемыми технологиями, их востребованности на рынке труда.

При формировании перечня планируемых результатов освоения предмета «Технология» учтены требования Федерального государственного образовательного стандарта основного образования к личностным и метапредметным результатам и требования индивидуализации обучения, в связи с чем в Программу включены результаты базового уровня, обязательного к освоению всеми обучающимися, и повышенного уровня (в списке выделены курсивом).

## **5. ТРЕБОВАНИЯ К РЕЗУЛЬТАТАМ ОБУЧЕНИЯ**

### **5 класс**

*По завершении учебного года обучающийся:*

- характеризует рекламу как средство формирования потребностей;
- характеризует виды ресурсов, объясняет место ресурсов в проектировании и реализации технологического процесса;
- называет предприятия региона проживания, работающие на основе современных производственных технологий, приводит примеры функций работников этих предприятий;
- разъясняет содержание понятий «технология», «технологический процесс», «потребность», «конструкция», «механизм», «проект» и адекватно пользуется этими понятиями;
- объясняет основания развития технологий, опираясь на произвольно избранную группу потребностей, которые удовлетворяют эти технологии;
- описывает жизненный цикл технологии, приводя примеры;
- приводит произвольные примеры производственных технологий;
- объясняет, приводя примеры, принципиальную технологическую схему, в том числе характеризуя негативные эффекты технологий;
- составляет техническое задание, памятку, инструкцию, технологическую карту;
- объясняет понятие «машина», осуществляет сборку моделей с помощью образовательного конструктора по инструкции;
- осуществляет выбор товара в модельной ситуации;
- осуществляет сохранение информации в формах описания, схемы, эскиза, фотографии;
- конструирует модель по заданному прототипу;
- осуществляет корректное применение/хранение произвольно заданного продукта на основе информации производителя (инструкции, памятки, этикетки);

- получил и проанализировал опыт изучения потребностей ближайшего социального окружения на основе самостоятельно разработанной программы;
- получил и проанализировал опыт проведения испытания, анализа, модернизации модели;
- получил и проанализировал опыт разработки оригинальных конструкций в заданной ситуации: нахождение вариантов, отбор решений, проектирование и конструирование, испытания, анализ, способы модернизации, альтернативные решения;
- получил и проанализировал опыт изготовления информационного продукта по заданному алгоритму;

- получил опыт освоения материальных технологий (технологий обработки конструкционных и текстильных материалов, кулинарной обработки пищевых продуктов, сельскохозяйственных технологий);

- получил и проанализировал опыт изготовления материального продукта на основе технологической документации с применением элементарных (не требующих регулирования) рабочих инструментов;
- получил и проанализировал опыт разработки или оптимизации и введение технологии на примере организации действий и взаимодействия в быту;
- получил опыт разработки и реализации творческого проекта.

## **6 класс**

*По завершении учебного года обучающийся:*

- называет и характеризует актуальные технологии возведения зданий и сооружений, профессии в области строительства, характеризует строительную отрасль региона проживания;
- получил и проанализировал опыт исследования способов жизнеобеспечения и состояния жилых зданий микро- района/поселения;
- получил и проанализировал опыт решения задач на взаимодействие со службами ЖКХ;
- приводит произвольные примеры технологий в сфере быта;
- разрабатывает несложную технологию на примере организации действий и взаимодействия в быту;
- оперирует понятием «технологическая система» при описании средств удовлетворения потребностей человека;
- проводит морфологический и функциональный анализ технологической системы;
- проводит анализ технологической системы — надсистемы — подсистемы в процессе проектирования продукта;
- читает элементарные чертежи и эскизы;
- выполняет эскизы механизмов, интерьера;
- применяет простые механизмы для решения поставленных задач по модернизации/проектированию технологических систем;
- строит модель механизма, состоящего из нескольких простых механизмов по кинематической схеме;

- 
- получил опыт мониторинга развития технологий произвольно избранной отрасли, удовлетворяющих произвольно избранную группу потребностей на основе работы с информационными источниками различных видов;
- получил и проанализировал опыт модификации механизмов (на основе технической документации) для получения заданных свойств (решение задачи);
- получил опыт освоения материальных технологий (технологий обработки конструкционных материалов, изготовления текстильных изделий, кулинарной обработки пищевых продуктов, сельскохозяйственных технологий);  
освоил техники обработки материалов (по выбору обучающегося в соответствии с содержанием проектной деятельности);  
получил и проанализировал опыт планирования (разработки) получения материального продукта в соответствии с собственными задачами (включая моделирование и разработку документации) или на основе самостоятельно проведённых исследований потребительских интересов;
- получил опыт разработки и реализации творческого проекта.

## **7 класс**

*По завершении учебного года обучающийся:*

- называет и характеризует актуальные и перспективные технологии обработки материалов, технологии получения материалов с заданными свойствами;
- характеризует произвольно заданный материал в соответствии с задачей деятельности, называя его свойства (внешний вид, механические, электрические, термические свойства, возможность обработки), экономические характеристики, экологичность (с использованием произвольно избранных источников информации);
- отбирает материал в соответствии с техническим решением или по заданным критериям;
- называет и характеризует актуальные и перспективные информационные технологии, характеризует профессии в сфере информационных технологий;
- выполняет базовые операции редактора компьютерного трёхмерного проектирования (на выбор образовательной организации);
- получил и проанализировал опыт разработки и создания изделия средствами учебного станка, управляемого программой компьютерного трёхмерного проектирования;
- характеризует автоматизацию производства на примере региона проживания, профессии, обслуживающие автоматизированные производства, приводит произвольные примеры автоматизации в деятельности представителей различных профессий;
- объясняет сущность управления в технологических системах, характеризует автоматические и саморегулируемые системы;
- называет и характеризует актуальные и перспективные технологии транспорта;
-

- 
- получил и проанализировал опыт выявления проблем транспортной логистики населённого пункта / трассы на основе самостоятельно спланированного наблюдения;
- получил и проанализировал опыт моделирования транспортных потоков;
- получил и проанализировал опыт решения логистических задач;
- получил и проанализировал опыт компьютерного моделирования / проведения виртуального эксперимента по избранной обучающимся характеристике транспортного средства;
- получил опыт освоения материальных технологий (технологий обработки конструкционных материалов, художественной обработки материалов и тканей, технологий создания одежды, кулинарной обработки пищевых продуктов, сельскохозяйственных технологий);
- следует технологии, в том числе в процессе изготовления субъективно нового продукта;
- получил и проанализировал опыт оптимизации заданного способа (технологии) получения материального продукта (на основании собственной практики использования этого способа);
- получил опыт разработки и реализации творческого проекта.

## **8 класс**

*По завершении учебного года обучающийся:* называет и характеризует актуальные и перспективные технологии в области энергетики, характеризует профессии в сфере энергетики, энергетику региона проживания;

перечисляет, характеризует и распознаёт устройства для накопления энергии, для передачи энергии;

- характеризует технологические системы, преобразующие энергию в вид, необходимый потребителю;
- осуществляет сборку электрических цепей по электрической схеме, проводит анализ неполадок электрической цепи;
- осуществляет модификацию заданной электрической цепи в соответствии с поставленной задачей, конструирование электрических цепей в соответствии с поставленной задачей;
- конструирует простые системы с обратной связью на основе технических конструкторов;
- получил и проанализировал опыт разработки проекта освещения выбранного помещения, включая отбор конкретных приборов, составление схемы электропроводки;
- разъясняет функции модели и принципы моделирования;
- создаёт модель, адекватную практической задаче;
- характеризует современную индустрию питания, в том числе в регионе проживания, и перспективы её развития;
- перечисляет и характеризует виды технической и технологической документации;
- составляет рацион питания, адекватный ситуации;
- планирует продвижение продукта;
- регламентирует заданный процесс в заданной форме;
-

- 
- проводит оценку и испытание полученного продукта;
- описывает технологическое решение с помощью текста, рисунков, графического изображения;
- получил и проанализировал опыт лабораторного исследования продуктов питания;
- получил опыт освоения материальных технологий (технологий художественно-прикладной обработки конструкционных материалов, изготовления текстильных изделий, кулинарной обработки пищевых продуктов, технологий растениеводства и животноводства);
- получил и проанализировал опыт проектирования и изготовления материального продукта на основе технологической документации с применением элементарных (не требующих регулирования) и сложных (требующих регулирования/настройки) рабочих инструментов / технологического оборудования;
- получил и проанализировал опыт разработки (комбинирование, изменение параметров и требований к ресурсам) технологии получения материального и информационного продукта с заданными свойствами;
- получил и проанализировал опыт разработки и реализации творческого проекта.

## **9 класс**

*По завершении учебного года обучающийся:*

- объясняет специфику социальных технологий, пользуясь произвольно избранными примерами, характеризует тенденции развития социальных технологий в XXI в., характеризует профессии, связанные с реализацией социальных технологий;
- называет и характеризует актуальные и перспективные медицинские технологии;
- называет и характеризует технологии в области электроники (фотоники, нанотехнологий), тенденции их развития и новые продукты на их основе; объясняет закономерности технологического развития цивилизации, принципы трансфера технологий, перспективы работы инновационных предприятий;

-

разъясняет социальное значение групп профессий, востребованных на региональном рынке труда;

- получил опыт анализа объявлений, предлагающих работу;
- оценивает условия использования технологии, в том числе с позиций экологической защищённости;
- прогнозирует по известной технологии выходы (характеристики продукта) в зависимости от изменения входов/параметров/ресурсов, проверяет прогнозы опытно-экспериментальным путём, в том числе самостоятельно планируя такого рода эксперименты;
- анализирует возможные технологические решения, определяет их достоинства и недостатки в контексте заданной ситуации;
- в зависимости от ситуации оптимизирует базовые технологии (затратность — качество), проводит анализ альтернативных ресурсов, соединяет в единый план несколько технологий без их видоизменения для получения сложносоставного материального или информационного продукта;
- анализирует результаты и последствия своих решений, связанных с выбором и реализацией собственной образовательной траектории;
- анализирует свои возможности и предпочтения, связанные с освоением определённого уровня образовательных программ и реализацией тех или иных видов деятельности;
- получил и проанализировал опыт наблюдения (изучения), ознакомления с современными производствами в сферах медицины, производства и обработки материалов, машиностроения, производства продуктов питания, сервиса, в информационной сфере ознакомления с деятельностью занятых в них работников;
- получил опыт поиска, извлечения, структурирования и обработки информации о перспективах развития современных производств в регионе проживания, а также информации об актуальном состоянии и перспективах развития регионального рынка труда;
- называет характеристики современного рынка труда, описывает цикл жизни профессии, характеризует новые и умирающие профессии, в том числе на предприятиях региона проживания;
- характеризует ситуацию на региональном рынке труда, называет тенденции её развития;
- получил и проанализировал опыт предпрофессиональных проб;
- получил и проанализировал опыт разработки и реализации специализированного проекта.

## **5.1 ЛИЧНОСТНЫЕ РЕЗУЛЬТАТЫ**

*Личностными результатами освоения обучающимися основной образовательной программы основного общего образования являются:*

- формирование целостного мировоззрения, соответствующего современному уровню развития науки и общественной практики; проявление познавательной активности в области предметной технологической деятельности;
- формирование ответственного отношения к учению, готовности и способности обучающихся к саморазвитию и самообразованию на основе мотивации к обучению и познанию; овладение элементами организации умственного и физического труда;
- самооценка умственных и физических способностей при трудовой деятельности в различных сферах с позиций будущей социализации и социальной стратификации;
- развитие трудолюбия и ответственности за результаты своей деятельности; выражение желания учиться для удовлетворения перспективных потребностей;
- осознанный выбор и построение дальнейшей индивидуальной траектории образования на базе осознанного ориентирования в мире профессий и профессиональных предпочтений с учётом устойчивых познавательных интересов, а также на основе формирования уважительного отношения к труду;
- становление самоопределения в выбранной сфере будущей профессиональной деятельности, планирование образовательной и профессиональной карьеры, осознание необходимости общественно полезного труда как условия безопасной и эффективной социализации;
- формирование коммуникативной компетентности в общении и сотрудничестве со сверстниками; умение общаться при коллективном выполнении работ или проектов с учётом общности интересов и возможностей членов трудового коллектива;
- проявление технико-технологического и экономического мышления при организации своей деятельности;
- самооценка готовности к предпринимательской деятельности в сфере технологий, к рациональному ведению домашнего хозяйства;
- формирование основ экологической культуры, соответствующей современному уровню экологического мышления; бережное отношение к природным и хозяйственным ресурсам;
- развитие эстетического сознания через освоение художественного наследия народов России и мира, творческой деятельности эстетического характера; формирование индивидуально-личностных позиций учащихся.

## **5.2 МЕТАПРЕДМЕТНЫЕ РЕЗУЛЬТАТЫ**

*Метапредметные результаты:*

- самостоятельное определение цели своего обучения, постановка и формулировка для себя новых задач в учёбе и познавательной деятельности;

- алгоритмизированное планирование процесса познавательно-трудовой деятельности;
- определение адекватных имеющимся организационным и материально-техническим условиям способов решения учебной или трудовой задачи на основе заданных алгоритмов;
- комбинирование известных алгоритмов технического и технологического творчества в ситуациях, не предполагающих стандартного применения одного из них; поиск новых решений возникшей технической или организационной проблемы;
- выявление потребностей, проектирование и создание объектов, имеющих потребительную стоимость; самостоятельная организация и выполнение различных творческих работ по созданию изделий и продуктов;
- виртуальное и натурное моделирование технических объектов, продуктов и технологических процессов; проявление инновационного подхода к решению учебных и практических задач в процессе моделирования изделия или технологического процесса;
- осознанное использование речевых средств в соответствии с задачей коммуникации для выражения своих чувств, мыслей и потребностей; планирование и регуляция своей деятельности; подбор аргументов, формулирование выводов по обоснованию техникотехнологического и организационного решения; отражение в устной или письменной форме результатов своей деятельности;
- формирование и развитие компетентности в области использования информационнокоммуникационных технологий (ИКТ); выбор для решения познавательных и коммуникативных задач различных источников информации, включая энциклопедии, словари, интернет-ресурсы и другие базы данных;
- организация учебного сотрудничества и совместной деятельности с учителем и сверстниками; согласование и координация совместной познавательно-трудовой деятельности с другими её участниками; объективное оценивание вклада своей познавательно-трудовой деятельности в решение общих задач коллектива;
- оценивание точности выполнения учебной задачи, собственных возможностей её решения; диагностика результатов познавательно-трудовой деятельности по принятым критериям и показателям; обоснование путей и средств устранения ошибок или разрешения противоречий в выполняемых технологических процессах;
- соблюдение норм и правил безопасности познавательно-трудовой деятельности и созидательного труда; соблюдение норм и правил культуры труда в соответствии с технологической культурой производства;

- оценивание своей познавательно-трудовой деятельности с точки зрения нравственных, правовых норм, эстетических ценностей по принятым в обществе и коллективе требованиям и принципам;
- формирование и развитие экологического мышления, умение применять его в познавательной, коммуникативной, социальной практике и профессиональной ориентации.

### **5.3. ПРЕДМЕТНЫЕ РЕЗУЛЬТАТЫ**

*Предметные результаты освоения программы:*

*в познавательной сфере:*

- осознание роли техники и технологий для прогрессивного развития общества; формирование целостного представления о техносфере, сущности технологической культуры и культуры труда; классификация видов и назначения методов получения и преобразования материалов, энергии, информации, природных объектов, а также соответствующих технологий промышленного производства; ориентация в имеющихся и возможных средствах и технологиях создания объектов труда;
- практическое освоение обучающимися основ проектно-исследовательской деятельности; проведение наблюдений и экспериментов под руководством учителя; объяснение явлений, процессов и связей, выявляемых в ходе исследований;
- уяснение социальных и экологических последствий развития технологий промышленного и сельскохозяйственного производства, энергетики и транспорта; распознавание видов, назначения материалов, инструментов и оборудования, применяемого в технологических процессах; оценка технологических свойств сырья, материалов и областей их применения;
- развитие умений применять технологии представления, преобразования и использования информации, оценивать возможности и области применения средств и инструментов ИКТ в современном производстве или сфере обслуживания, рациональное использование учебной и дополнительной технической и технологической информации для проектирования и создания объектов труда;
- овладение средствами и формами графического отображения объектов или процессов, правилами выполнения графической документации, овладение методами чтения технической, технологической и инструктивной информации;
- формирование умений устанавливать взаимосвязь знаний по разным учебным предметам для решения прикладных учебных задач; применение общенаучных знаний по предметам естественно-математического цикла в процессе подготовки и осуществления технологических процессов для обоснования и аргументации рациональности деятельности; применение элементов экономики при обосновании технологий и проектов;

- владение алгоритмами и методами решения организационных и технико-технологических задач; овладение элементами научной организации труда, формами деятельности, соответствующими культуре труда и технологической культуре производства;

***в трудовой сфере:***

- планирование технологического процесса и процесса труда; подбор материалов с учётом характера объекта труда и технологии; подбор инструментов, приспособлений и оборудования с учётом требований технологии и материально-энергетических ресурсов;

- овладение методами учебно-исследовательской и проектной деятельности, решения творческих задач, моделирования, конструирования; проектирование последовательности операций и составление операционной карты работ;

- выполнение технологических операций с соблюдением установленных норм, стандартов, ограничений; соблюдение трудовой и технологической дисциплины; соблюдение норм и правил безопасного труда, пожарной безопасности, правил санитарии и гигиены;

- выбор средств и видов представления технической и технологической информации в соответствии с коммуникативной задачей, сферой и ситуацией общения;

- контроль промежуточных и конечных результатов труда по установленным критериям и показателям с использованием контрольных и измерительных инструментов; выявление допущенных ошибок в процессе труда и обоснование способов их исправления;

- документирование результатов труда и проектной деятельности; расчёт себестоимости продукта труда; примерная экономическая оценка возможной прибыли с учётом сложившейся ситуации на рынке товаров и услуг;

***в мотивационной сфере:***

- оценивание своей способности к труду в конкретной предметной деятельности; осознание ответственности за качество результатов труда;

- согласование своих потребностей и требований с потребностями и требованиями других участников познавательно-трудовой деятельности;

- формирование представлений о мире профессий, связанных с изучаемыми технологиями, их востребованности на рынке труда; направленное продвижение к выбору профиля технологической подготовки в старших классах полной средней школы или будущей профессии в учреждениях начального профессионального или среднего специального образования;

- выраженная готовность к труду в сфере материального производства или сфере услуг; оценивание своей способности и готовности к предпринимательской деятельности;

- стремление к экономии и бережливости в расходовании времени, материалов, денежных средств, труда; наличие экологической культуры при обосновании объекта труда и выполнении работ;

***в эстетической сфере:***

- овладение методами эстетического оформления изделий, обеспечения сохранности продуктов труда, дизайнерского проектирования изделий; разработка варианта рекламы выполненного объекта или результата труда;

- рациональное и эстетическое оснащение рабочего места с учётом требований эргономики и элементов научной организации труда;

- умение выражать себя в доступных видах и формах художественно-прикладного творчества; художественное оформление объекта труда и оптимальное планирование работ;

- рациональный выбор рабочего костюма и опрятное содержание рабочей одежды;

- участие в оформлении класса и школы, озеленении пришкольного участка, стремление внести красоту в домашний быт;

***в коммуникативной сфере:***

- практическое освоение умений, составляющих основу коммуникативной компетентности: действовать с учётом позиции другого и уметь согласовывать свои действия; устанавливать и поддерживать необходимые контакты с другими людьми; удовлетворительно владеть нормами и техникой общения; определять цели коммуникации, оценивать ситуацию, учитывать намерения и способы коммуникации партнёра, выбирать адекватные стратегии коммуникации;

- установление рабочих отношений в группе для выполнения практической работы или проекта, эффективное сотрудничество и способствование эффективной кооперации; интегрирование в группу сверстников и построение продуктивного взаимодействия со сверстниками и учителями;

- сравнение разных точек зрения перед принятием решения и осуществлением выбора; аргументирование своей точки зрения, отстаивание в споре своей позиции невраждебным для оппонентов образом;

- адекватное использование речевых средств для решения различных коммуникативных задач; овладение устной и письменной речью; построение монологических контекстных высказываний; публичная презентация и защита проекта изделия, продукта труда или услуги;

***в физиолого-психологической сфере:***

- развитие моторики и координации движений рук при работе с ручными инструментами и выполнении операций с помощью машин и механизмов; достижение необходимой точности движений при выполнении различных технологических операций;
- соблюдение необходимой величины усилий, прикладываемых к инструментам, с учётом технологических требований;
- сочетание образного и логического мышления в проектной деятельности.

#### **5.4. УНИВЕРСАЛЬНЫЕ УЧЕБНЫЕ ДЕЙСТВИЯ ФОРМИРУЕМЫЕ У ОБУЧАЮЩИХСЯ ПРИ ОСВОЕНИИ УЧЕБНОГО ПРЕДМЕТА**

##### *Регулятивные УУД*

- 1. Умение самостоятельно определять цели обучения, ставить и формулировать новые задачи в учёбе и познавательной деятельности, развивать мотивы и интересы своей познавательной деятельности.**

*Обучающийся сможет:*

- анализировать существующие и планировать будущие образовательные результаты;
- идентифицировать собственные проблемы и определять главную проблему;
- выдвигать версии решения проблемы, формулировать гипотезы, предвосхищать конечный результат;
- ставить цель деятельности на основе определённой проблемы и существующих возможностей;
- формулировать учебные задачи как шаги достижения поставленной цели деятельности;
- обосновывать целевые ориентиры и приоритеты ссылками на ценности, указывая и обосновывая логическую последовательность шагов.

- 2. Умение самостоятельно планировать пути достижения целей, в том числе альтернативные, осознанно выбирать наиболее эффективные способы решения учебных и познавательных задач.**

*Обучающийся сможет:*

- определять необходимые действия в соответствии с учебной и познавательной задачей и составлять алгоритм их выполнения;
- обосновывать и осуществлять выбор наиболее эффективных способов решения учебных и познавательных задач;
- определять/находить, в том числе из предложенных вариантов, условия для выполнения учебной и познавательной задачи;

- выстраивать жизненные планы на краткосрочное будущее (заявлять целевые ориентиры, ставить адекватные им задачи и предлагать действия, указывая и обосновывая логическую последовательность шагов);
- выбирать из предложенных вариантов и самостоятельно искать средства/ресурсы для решения задачи/достижения цели;
- составлять план решения проблемы (выполнения проекта, проведения исследования);
- определять потенциальные затруднения при решении учебной и познавательной задачи и находить средства для их устранения;
- описывать свой опыт, оформляя его для передачи другим людям в виде технологии решения практических задач определённого класса;
- планировать и корректировать свою индивидуальную образовательную траекторию.

**3. Умение соотносить свои действия с планируемыми результатами, осуществлять контроль своей деятельности в процессе достижения результата, определять способы действий в рамках предложенных условий и требований, корректировать свои действия в соответствии с изменяющейся ситуацией.**

*Обучающийся сможет:*

- определять совместно с педагогом и сверстниками критерии планируемых результатов и критерии оценки своей учебной деятельности;
- систематизировать (в том числе выбирать приоритетные) критерии планируемых результатов и оценки своей деятельности;
- отбирать инструменты для оценивания своей деятельности, осуществлять самоконтроль своей деятельности в рамках предложенных условий и требований;
- оценивать свою деятельность, аргументируя причины достижения или отсутствия планируемого результата;
- находить достаточные средства для выполнения учебных действий в изменяющейся ситуации или при отсутствии планируемого результата;
- работая по своему плану, вносить коррективы в текущую деятельность на основе анализа изменений ситуации для получения запланированных характеристик продукта/ результата;
- устанавливать связь между полученными характеристиками продукта и характеристиками процесса деятельности и по завершении деятельности предлагать изменение характеристик процесса для получения улучшенных характеристик продукта;
- сверять свои действия с целью и, при необходимости, исправлять ошибки самостоятельно.

**4. Умение оценивать правильность выполнения учебной задачи, собственные возможности её решения.**

*Обучающийся сможет:*

- определять критерии правильности (корректности) выполнения учебной задачи;
- анализировать и обосновывать применение соответствующего инструментария для выполнения учебной задачи;
- свободно пользоваться выработанными критериями оценки и самооценки, исходя из цели и имеющихся средств, различая результат и способы действий;
- оценивать продукт своей деятельности по заданным и (или) самостоятельно определённым критериям в соответствии с целью деятельности;
- обосновывать достижимость цели выбранным способом на основе оценки своих внутренних ресурсов и доступных внешних ресурсов;
- фиксировать и анализировать динамику собственных образовательных результатов.

**5. Владение основами самоконтроля, самооценки, принятия решений и осуществления осознанного выбора в учебной и познавательной деятельности.**

*Обучающийся сможет:*

- наблюдать и анализировать собственную учебную и познавательную деятельность и деятельность других обучающихся в процессе взаимопроверки;
- соотносить реальные и планируемые результаты индивидуальной образовательной деятельности и делать выводы;
- принимать решение в учебной ситуации и нести за него ответственность;
- самостоятельно определять причины своего успеха или неуспеха и находить способы выхода из ситуации неуспеха;
- ретроспективно определять, какие действия по решению учебной задачи или параметры этих действий привели к получению имеющегося продукта учебной деятельности;
- демонстрировать приёмы регуляции психофизиологических/эмоциональных состояний для достижения эффекта успокоения (устранения эмоциональной напряжённости), эффекта восстановления (ослабления проявлений утомления), эффекта активизации (повышения психофизиологической реактивности).

***Познавательные УУД***

**6. Умение определять понятия, создавать обобщения, устанавливать аналогии, классифицировать, самостоятельно выбирать основания и критерии для классификации, устанавливать причинно-следственные связи, строить логическое рассуждение, умозаключение (индуктивное, дедуктивное, по аналогии) и делать выводы.**

*Обучающийся сможет:*

- подбирать слова, соподчинённые ключевому слову, определяющие его признаки и свойства;
- выстраивать логическую цепочку, состоящую из ключевого слова и соподчинённых ему слов;
- выделять общий признак двух или нескольких предметов или явлений и объяснять их сходство;
- объединять предметы и явления в группы по определённым признакам, сравнивать, классифицировать и обобщать факты и явления;
- выделять явление из общего ряда других явлений;
- определять обстоятельства, которые предшествовали возникновению связи между явлениями, из этих обстоятельств выделять определяющие, способные быть причиной данного явления, выявлять причины и следствия явлений;
- строить рассуждение от общих закономерностей к частным явлениям и от частных явлений к общим закономерностям;
- строить рассуждение на основе сравнения предметов и явлений, выделяя при этом общие признаки;
- излагать полученную информацию, интерпретируя её в контексте решаемой задачи;
- самостоятельно указывать на информацию, нуждающуюся в проверке, предлагать и применять способ проверки достоверности информации;
- вербализовать эмоциональное впечатление, оказанное на него источником;
- объяснять явления, процессы, связи и отношения, выявляемые в ходе познавательной и исследовательской деятельности (приводить объяснение с изменением формы представления; объяснять, детализируя или обобщая; объяснять с заданной точки зрения);
- выявлять и называть причины события, явления, в том числе возможные / наиболее вероятные причины, возможные последствия заданной причины, самостоятельно осуществляя причинно-следственный анализ;
- делать вывод на основе критического анализа разных точек зрения, подтверждать вывод собственной аргументацией или самостоятельно полученными данными.

## **7. Умение создавать, применять и преобразовывать знаки и символы, модели и схемы для решения учебных и познавательных задач.**

*Обучающийся сможет:*

- обозначать символом и знаком предмет и (или) явление;
- определять логические связи между предметами и (или) явлениями, обозначать данные логические связи с помощью знаков в схеме;
- создавать абстрактный или реальный образ предмета и (или) явления;

- строить модель/схему на основе условий задачи и (или) способа её решения;
- создавать вербальные, вещественные и информационные модели с выделением существенных характеристик объекта для определения способа решения задачи в соответствии с ситуацией;
- преобразовывать модели с целью выявления общих законов, определяющих данную предметную область;
- переводить сложную по составу (многоаспектную) информацию из графического или формализованного (символьного) представления в текстовое и наоборот;
- строить схему, алгоритм действия, исправлять или восстанавливать неизвестный ранее алгоритм на основе имеющегося знания об объекте, к которому применяется алгоритм;
- строить доказательство: прямое, косвенное, от противного;
- анализировать/рефлексировать опыт разработки и реализации учебного проекта, исследования (теоретического, эмпирического) на основе предложенной проблемной ситуации, поставленной цели и (или) заданных критериев оценки продукта/результата.

#### **8. Смысловое чтение. Обучающийся сможет:**

- находить в тексте требуемую информацию (в соответствии с целями своей деятельности);
- ориентироваться в содержании текста, понимать целостный смысл текста, структурировать текст;
- резюмировать главную идею текста;
- преобразовывать текст, «переводя» его в другую модальность, интерпретировать текст (художественный и нехудожественный-учебный, научно-популярный, информационный, текст non-fiction);
- критически оценивать содержание и форму текста.

#### **9. Формирование и развитие экологического мышления, умение применять его в познавательной, коммуникативной, социальной практике и профессиональной ориентации.**

##### *Обучающийся сможет:*

- определять своё отношение к природной среде;
- анализировать влияние экологических факторов на среду обитания живых организмов;
- проводить причинный и вероятностный анализ экологических ситуаций;
- прогнозировать изменения ситуации при смене действия одного фактора на действие другого фактора;
- распространять экологические знания и участвовать в практических делах по защите окружающей среды;

- выражать своё отношение к природе через рисунки, сочинения, модели, проектные работы.

#### **10. Развитие мотивации к овладению культурой активного использования словарей и других поисковых систем.**

*Обучающийся сможет:*

- определять необходимые ключевые поисковые слова и запросы;
- осуществлять взаимодействие с электронными поисковыми системами, словарями;
- формировать множественную выборку из поисковых источников для объективизации результатов поиска;
- соотносить полученные результаты поиска со своей деятельностью.

*Коммуникативные УУД*

#### **11. Умение организовывать учебное сотрудничество и совместную деятельность с учителем и сверстниками; работать индивидуально и в группе: находить общее решение и разрешать конфликты на основе согласования позиций и учёта интересов; формулировать, аргументировать и отстаивать своё мнение. Обучающийся сможет:**

- определять возможные роли в совместной деятельности;
- играть определённую роль в совместной деятельности;
- принимать позицию собеседника, понимая позицию другого, различать в его речи: мнение (точку зрения), доказательство (аргументы), факты, гипотезы, аксиомы, теории;
- определять свои действия и действия партнёра, которые способствовали или препятствовали продуктивной коммуникации;
- строить позитивные отношения в процессе учебной и познавательной деятельности;
- корректно и аргументированно отстаивать свою точку зрения, в дискуссии уметь выдвигать контраргументы, перефразировать свою мысль (владение механизмом эквивалентных замен);
- критически относиться к собственному мнению, с достоинством признавать ошибочность своего мнения (если оно таково) и корректировать его;
- предлагать альтернативное решение в конфликтной ситуации;
- выделять общую точку зрения в дискуссии;
- договариваться о правилах и вопросах для обсуждения в соответствии с поставленной перед группой задачей;
- организовывать учебное взаимодействие в группе (определять общие цели, распределять роли, договариваться друг с другом и т. д.);
- устранять в рамках диалога разрывы в коммуникации, обусловленные непониманием/неприятием со стороны собеседника задачи, формы или содержания диалога.

**12. Умение осознанно использовать речевые средства в соответствии с задачей коммуникации для выражения своих чувств, мыслей и потребностей для планирования и регуляции своей деятельности; владение устной и письменной речью, монологической контекстной речью.**

*Обучающийся сможет:*

- определять задачу коммуникации и в соответствии с ней отбирать речевые средства;
- отбирать и использовать речевые средства в процессе коммуникации с другими людьми (диалог в паре, в малой группе и т. д.);
- представлять в устной или письменной форме развёрнутый план собственной деятельности;
- соблюдать нормы публичной речи, регламент в монологе и дискуссии в соответствии с коммуникативной задачей;
- высказывать и обосновывать мнение (суждение) и запрашивать мнение партнера в рамках диалога;
- принимать решение в ходе диалога и согласовывать его с собеседником;
- создавать письменные «клишированные» и оригинальные тексты с использованием необходимых речевых средств;
- использовать вербальные средства (средства логической связи) для выделения смысловых блоков своего выступления;
- использовать невербальные средства или наглядные материалы, подготовленные/отобранные под руководством учителя;
- делать оценочный вывод о достижении цели коммуникации непосредственно после завершения коммуникативного контакта и обосновывать его.

**13. Формирование и развитие компетентности в области использования ИКТ.** *Обучающийся сможет:*

- целенаправленно искать и использовать информационные ресурсы, необходимые для решения учебных и практических задач с помощью средств ИКТ;
- выбирать, строить и использовать адекватную информационную модель для передачи своих мыслей средствами естественных и формальных языков в соответствии с условиями коммуникации;
- выделять информационный аспект задачи, оперировать данными, использовать модель решения задачи;
- использовать компьютерные технологии (включая выбор адекватных задаче инструментальных программно-аппаратных средств и сервисов) для решения информационных и коммуникационных учебных задач, в том числе:

вычисление, написание писем, сочинений, докладов, рефератов, создание презентаций и др.;

- использовать информацию с учётом этических и правовых норм;
- создавать информационные ресурсы разного типа и для разных аудиторий, соблюдать информационную гигиену и правила информационной безопасности.

## **6. СОДЕРЖАНИЕ УЧЕБНОГО ПРЕДМЕТА «ТЕХНОЛОГИЯ» В 5-9 КЛАССАХ**

В соответствии с целями программы содержание учебного предмета «Технология» структурировано в трёх блоках, обеспечивая получение заявленных результатов.

**Первый блок** включает содержание, позволяющее ввести обучающихся в контекст современных материальных и информационных технологий, показывающее технологическую эволюцию человечества, её закономерности, технологические тренды ближайших десятилетий.

**Второй блок** содержания позволяет обучающемуся получить опыт персонифицированного действия в рамках применения и разработки технологических решений, изучения и мониторинга эволюции потребностей.

Содержание блока 2 организовано таким образом, чтобы формировать универсальные учебные действия обучающихся, в первую очередь регулятивные и коммуникативные.

Базовыми образовательными технологиями, обеспечивающими работу с содержанием второго блока, являются технологии проектной деятельности.

Блок 2 реализуется в следующих организационных формах: теоретическое обучение и формирование информационной основы проектной деятельности - в рамках урочной деятельности; практические работы в средах моделирования и конструирования — в рамках урочной деятельности; проектная деятельность в рамках урочной и внеурочной деятельности.

**Третий блок** содержания обеспечивает обучающегося информацией о профессиональной деятельности в контексте современных производственных технологий; производящих отраслях конкретного региона, региональных рынках труда; законах, которым подчиняется развитие трудовых ресурсов современного общества, а также позволяет сформировать ситуации, в которых обучающийся получает возможность социально-профессиональных проб и опыт принятия и обоснования собственных решений.

Содержание третьего блока организовано таким образом, чтобы позволить формировать универсальные учебные действия обучающихся, в первую очередь личностные и учебные, включает общие вопросы планирования профессионального

образования и профессиональной карьеры, анализа территориального рынка труда, а также индивидуальные программы образовательных путешествий и широкую номенклатуру краткосрочных курсов, призванных стать для обучающихся ситуацией пробы в определённых видах деятельности и (или) в оперировании с определёнными объектами воздействия.

### **Обязательный минимум содержания учебного предмета**

#### ***Современные материальные, информационные и гуманитарные технологии и перспективы их развития***

Потребности и технологии. Потребности. Иерархия потребностей. Общественные потребности. Потребности и цели. Развитие потребностей и развитие технологий. Реклама. Принципы организации рекламы. Способы воздействия рекламы на потребителя и его потребности. Понятие технологии. Цикл жизни технологии. Материальные технологии, информационные технологии, социальные технологии.

История развития технологий. Источники развития технологий: эволюция потребностей, практический опыт, научное знание, технологизация научных идей. Развитие технологий и проблемы антропогенного воздействия на окружающую среду. Технологии и мировое хозяйство. Закономерности технологического развития.

Технологический процесс, его параметры, сырьё, ресурсы, результат. Виды ресурсов. Способы получения ресурсов. Взаимозаменяемость ресурсов. Ограниченность ресурсов. Условия реализации технологического процесса. Побочные эффекты реализации технологического процесса. Технология в контексте производства.

Технологическая система как средство для удовлетворения базовых и социальных нужд человека. Входы и выходы технологической системы. Управление в технологических системах. Обратная связь. Развитие технологических систем и последовательная передача функций управления и контроля от человека технологической системе. Робототехника. Системы автоматического управления. Программирование работы устройств.

Производственные технологии. Промышленные технологии. Технологии сельского хозяйства. Технологии возведения, ремонта и содержания зданий и сооружений.

Производство, преобразование, распределение, накопление и передача энергии как технология. Использование энергии: механической, электрической, тепловой, гидравлической. Машины для преобразования энергии. Устройства для накопления энергии. Устройства для передачи энергии. Потеря энергии. Последствия потери энергии для экономики и экологии. Пути сокращения потерь энергии. Альтернативные источники энергии.

Автоматизация производства. Производственные технологии автоматизированного производства.

Материалы, изменившие мир. Технологии получения материалов. Современные материалы: многофункциональные материалы, возобновляемые материалы (биоматериалы), пластики и керамика как альтернатива металлам, новые перспективы применения металлов, пористые металлы. Технологии получения и обработки материалов с заданными свойствами (закалка, сплавы, обработка поверхности), порошковая металлургия, композитные материалы, технологии синтеза. Биотехнологии.

Специфика социальных технологий. Технологии работы с общественным мнением. Социальные сети как технология. Технологии сферы услуг.

Современные промышленные технологии получения продуктов питания.

Современные информационные технологии. Потребности в перемещении людей и товаров, потребительские функции транспорта. Виды транспорта, история развития транспорта. Влияние транспорта на окружающую среду. Безопасность транспорта. Транспортная логистика. Регулирование транспортных потоков.

Нанотехнологии: новые принципы получения материалов и продуктов с заданными свойствами. Электроника (фотоника). Квантовые компьютеры. Развитие многофункциональных ИТ-инструментов.

Медицинские технологии. Тестирующие препараты. Локальная доставка препарата. Персонафицированная вакцина. Генная инженерия как технология ликвидации нежелательных наследуемых признаков. Создание генетических тестов. Создание органов и организмов с искусственной генетической программой.

Управление в современном производстве. Роль метрологии в современном производстве. Инновационные предприятия. Трансфер технологий.

Осуществление мониторинга СМИ и ресурсов Интернета по вопросам формирования, продвижения и внедрения новых технологий, обслуживающих ту или иную группу потребностей или отнесённых к той или иной технологической стратегии.

Технологии в сфере быта. Экология жилья. Технологии содержания жилья. Взаимодействие со службами ЖКХ. Хранение продовольственных и непродовольственных продуктов.

Энергетическое обеспечение нашего дома. Электроприборы. Бытовая техника и её развитие. Освещение и освещённость, нормы освещённости в зависимости от назначения помещения. Отопление и тепловые потери. Энергосбережение в быту. Электробезопасность в быту и экология жилища.

Способы обработки продуктов питания и потребительское качество пищи. Культура потребления: выбор продукта/услуги.

***Формирование технологической культуры и проектно-технологического мышления обучающихся***

Способы представления технической и технологической информации. Техническое задание. Технические условия. Эскизы и чертежи. Технологическая карта. Алгоритм. Инструкция. Описание систем и процессов с помощью блок-схем. Электрическая схема.

Техники проектирования, конструирования, моделирования. Способы выявления потребностей. Методы принятия решения. Анализ альтернативных ресурсов.

Порядок действий по сборке конструкции/механизма. Способы соединения деталей. Технологический узел. Понятие модели.

Логика проектирования технологической системы. Модернизация изделия и создание нового изделия как виды проектирования технологической системы. Конструкции. Основные характеристики конструкций. Порядок действий по проектированию конструкции/механизма, удовлетворяющей заданным условиям. Моделирование. Функции моделей. Использование моделей в процессе проектирования технологической системы. Простые механизмы как часть технологических систем. Робототехника и среда конструирования. Виды движения. Кинематические схемы.

Анализ и синтез как средства решения задачи. Техника проведения морфологического анализа.

Логика построения и особенности разработки отдельных видов проектов: технологический проект, бизнес-проект (бизнес-план), инженерный проект, дизайн-проект, исследовательский проект, социальный проект. Бюджет проекта. Фандрайзинг. Специфика фандрайзинга для разных типов проектов.

Способы продвижения продукта на рынке. Сегментация рынка. Позиционирование продукта.

Маркетинговый план.

Опыт проектирования, конструирования, моделирования.

Составление программы изучения потребностей. Составление технического задания/спецификации задания на изготовление продукта, призванного удовлетворить выявленную потребность, но не удовлетворяемую в настоящее время потребностью ближайшего социального окружения или его представителей.

Сборка моделей. Исследование характеристик конструкций. Проектирование и конструирование моделей по известному прототипу. Испытания, анализ, варианты модернизации. Модернизация продукта. Разработка конструкций в заданной ситуации: нахождение вариантов, отбор решений, проектирование и конструирование, испытания, анализ, способы модернизации, альтернативные решения. Конструирование простых систем с обратной связью на основе технических конструкторов.

Составление карт простых механизмов, включая сборку действующей модели в среде образовательного конструктора. Построение модели механизма, состоящего из 4—5 простых механизмов по кинематической схеме. Модификация механизма на основе технической документации для получения заданных свойств (решения задачи) — моделирование с помощью конструктора или в виртуальной среде. Простейшие роботы.

Составление технологической карты известного технологического процесса. Апробация путей оптимизации технологического процесса.

Изготовление информационного продукта по заданному алгоритму. Изготовление продукта на основе технологической документации с применением элементарных (не требующих регулирования) рабочих инструментов (продукт и технология его изготовления — на выбор образовательной организации).

Моделирование процесса управления в социальной системе (на примере элемента школьной жизни). Компьютерное моделирование, проведение виртуального эксперимента (на примере характеристик транспортного средства).

Разработка и создание изделия средствами учебного станка, управляемого программой компьютерного трёхмерного проектирования. Автоматизированное производство на предприятиях региона проживания. Функции специалистов, занятых в производстве.

Разработка вспомогательной технологии. Разработка/оптимизация и введение технологии на примере организации действий и взаимодействия в быту.

Разработка и изготовление материального продукта. Апробация полученного материального продукта. Модернизация материального продукта.

Планирование (разработка) материального продукта в соответствии с задачей собственной деятельности (включая моделирование и разработку документации) или на основе самостоятельно проведённых исследований потребительских интересов (тематика: дом и его содержание, школьное здание и его содержание и др.).

Разработка проектного замысла по алгоритму «бытовые мелочи»: реализация этапов анализа ситуации, целеполагания, выбора системы и принципа действия/модификации продукта (поисковый и аналитический этапы проектной деятельности). Изготовление материального продукта с применением элементарных (не требующих регулирования) и сложных (требующих регулирования/настройки) рабочих инструментов / технологического оборудования (практический этап проектной деятельности).

Разработка проекта освещения выбранного помещения, включая отбор конкретных приборов, составление схемы электропроводки. Обоснование проектного решения по основаниям соответствия запросу и требованиям к освещённости и экономичности. Проект оптимизации энергозатрат.

Обобщение опыта получения продуктов различными субъектами, анализ потребительских свойств этих продуктов, запросов групп их потребителей, условий производства. Оптимизация и регламентация технологических режимов производства данного продукта. Пилотное применение технологии на основе разработанных регламентов.

Разработка и реализация персонального проекта, направленного на разрешение лично значимой для обучающегося проблемы. Реализация запланированной деятельности по продвижению продукта. Разработка проектного замысла в рамках избранного обучающимся вида проекта.

***Построение образовательных траекторий и планов в области профессионального самоопределения***

Предприятия региона проживания обучающихся, работающие на основе современных производственных технологий. Обзор ведущих технологий, применяющихся на предприятиях региона, рабочие места и их функции. Производство и потребление энергии в регионе проживания обучающихся, профессии в сфере энергетики. Автоматизированные производства региона проживания обучающихся, новые функции рабочих профессий в условиях высокотехнологичных автоматизированных производств и новые требования к кадрам. Производство материалов на предприятиях региона проживания обучающихся. Производство продуктов питания на предприятиях региона проживания обучающихся. Организация транспорта людей и грузов в регионе проживания обучающихся, спектр профессий.

Понятия трудового ресурса, рынка труда. Характеристики современного рынка труда. Квалификации и профессии. Цикл жизни профессии. Стратегии профессиональной карьеры. Современные требования к кадрам. Концепции «обучения для жизни» и «обучения через всю жизнь».

Система профильного обучения: права, обязанности и возможности. Предпрофессиональные пробы в реальных и (или) модельных условиях, дающие представление о деятельности в определённой сфере. Опыт принятия ответственного решения при выборе краткосрочного курса.

## 7. СОДЕРЖАНИЕ ПРЕДМЕТА

### РАЗДЕЛ «СОВРЕМЕННЫЕ ТЕХНОЛОГИИ И ПЕРСПЕКТИВЫ ИХ РАЗВИТИЯ»

**Тема 1.** Потребности человека. Потребности и технологии. Иерархия потребностей. Общественные потребности. Потребности и цели. Развитие потребностей и развитие технологий.

**Тема 2.** Понятие технологии. Цикл жизни технологии. Материальные технологии, информационные технологии, социальные технологии. История развития технологий. Развитие технологий и проблемы антропогенного воздействия на окружающую среду. Технологии и мировое хозяйство. Закономерности технологического развития. Понятие о производственных и промышленных технологиях, технологиях сельского хозяйства.

**Тема 3.** Технологический процесс. Технологический процесс, его параметры, сырьё, ресурсы, результат. Виды ресурсов. Способы получения ресурсов. Взаимозаменяемость ресурсов. Ограниченность ресурсов. Условия реализации технологического процесса. Побочные эффекты реализации технологического процесса. Технология в контексте производства.

### РАЗДЕЛ «КОНСТРУИРОВАНИЕ И МОДЕЛИРОВАНИЕ»

**Тема 1.** Понятие о машине и механизме. Конструирование машин и механизмов. Понятие о механизме и машине. Виды механизмов. Виды соединений деталей. Типовые детали. Конструирование машин и механизмов. Технические требования.

**Тема 2.** Конструирование швейных изделий. Понятие о чертеже, выкройке, лекалах и конструкции швейного изделия. Экономичная и технологичная конструкция швейного изделия. Инструменты и приспособления для изготовления выкройки. Подготовка выкройки к раскрою.

Правила безопасного пользования ножницами.

### РАЗДЕЛ «ТЕХНОЛОГИИ ВОЗВЕДЕНИЯ, РЕМОНТА И СОДЕРЖАНИЯ ЗДАНИЙ И СООРУЖЕНИЙ»

**Тема 1.** Технологии возведения зданий и сооружений. Понятие о технологиях возведения зданий и сооружений (инженерно-геологические изыскания, технологическое проектирование строительных процессов, технологии нулевого цикла, технологии возведения надземной части здания, технологии отделочных работ).

**Тема 2.** Ремонт и содержание зданий и сооружений. Технологии ремонта и содержания зданий и сооружений. Эксплуатационные работы (санитарное содержание

здания, техническое обслуживание здания, ремонтные работы), жилищно-коммунальное хозяйство (ЖКХ).

**Тема 3.** Энергетическое обеспечение зданий. Энергосбережение в быту. Энергетическое обеспечение домов, энергоснабжение (электроснабжение, теплоснабжение, газоснабжение). Электробезопасность, тепловые потери, энергосбережение. Способы экономии электроэнергии, устранения тепловых потерь в помещении, экономии воды и газа.

#### РАЗДЕЛ «ТЕХНОЛОГИИ В СФЕРЕ БЫТА»

**Тема 1.** Планировка помещений жилого дома. Планировка помещений жилого дома (квартиры). Зонирование пространства жилого помещения (зоны приготовления пищи, приёма гостей, сна и отдыха, санитарно-гигиеническая зона). Зонирование комнаты подростка. Проектирование помещения на бумаге и компьютере.

**Тема 2.** Освещение жилого помещения. Освещение жилого помещения. Типы освещения (общее, местное, направленное, декоративное, комбинированное). Нормы освещённости в зависимости от типа помещения. Лампы, светильники, системы управления освещением.

**Тема 3.** Экология жилища. Технологии содержания и гигиены жилища. Экология жилища.

Технологии уборки помещений. Технические средства для создания микроклимата в помещении.

#### РАЗДЕЛ «ТЕХНОЛОГИЧЕСКАЯ СИСТЕМА»

**Тема 1.** Технологическая система как средство для удовлетворения базовых потребностей человека. Технологическая система как средство для удовлетворения базовых и социальных нужд человека. Технологическая система, элемент и уровень технологической системы, подсистема, надсистема. Вход, процесс и выход технологической системы. Последовательная, параллельная и комбинированная технологические системы. Управление технологической системой (ручное, автоматизированное, автоматическое). Обратная связь.

**Тема 2.** Системы автоматического управления. Робототехника. Развитие технологических систем и последовательная передача функций управления и контроля от человека технологической системе. Робототехника. Системы автоматического управления. Программирование работы устройств.

**Тема 3.** Техническая система и её элементы. Техническая система (подсистема, надсистема). Основные части машин: двигатель, передаточный механизм, рабочий (исполнительный) орган. Механизмы: цепной, зубчатый (зубчатая передача), реечный. Звенья передачи: ведущее, ведомое. Передаточное отношение.

**Тема 4.** Анализ функций технических систем. Морфологический анализ. Функция технической системы. Анализ функции технической системы. Метод морфологического анализа. Этапы морфологического анализа.

**Тема 5.** Моделирование механизмов технических систем. Понятие моделирования технических систем. Виды моделей (эвристические, натурные, математические).

## РАЗДЕЛ «МАТЕРИАЛЬНЫЕ ТЕХНОЛОГИИ» ТЕХНОЛОГИИ ОБРАБОТКИ КОНСТРУКЦИОННЫХ МАТЕРИАЛОВ

**Тема 1.** Виды конструкционных материалов. Рабочее место и инструменты для обработки конструкционных материалов. Строение древесины, породы древесины. Виды пиломатериалов и древесных материалов. Металлы. Виды, получение и применение листового металла и проволоки. Искусственные материалы. Оборудование рабочего места для ручной обработки древесины и металлов. Правила безопасной работы у верстака. Основные инструменты для ручной обработки древесины, металлов и искусственных материалов. Профессии, связанные с ручной обработкой древесины и металла.

**Тема 2.** Свойства конструкционных материалов. Технология заготовки древесины. Машины, применяемые на лесозаготовках. Профессии, связанные с заготовкой древесины и восстановлением лесных массивов. Физические и механические свойства древесины. Металлы и искусственные материалы. Свойства чёрных и цветных металлов. Свойства искусственных материалов. Сортовой прокат, его виды, область применения.

**Тема 3.** Технологии получения сплавов с заданными свойствами. Классификация сталей. Конструкционные и инструментальные стали. Термическая обработка сталей. Закалка, отпуск, отжиг. Выбор стали для изделия в соответствии с его функциональным назначением.

**Тема 4.** Графическое изображение деталей и изделий из конструкционных материалов. Понятия «эскиз», «чертёж», «технический рисунок». Материалы, инструменты, приспособления для построения чертежа. Способы графического изображения изделий из древесины, металлов и искусственных материалов. Масштаб. Виды. Линии изображений. Обозначения на чертежах. Графическое изображение деталей цилиндрической и конической формы из древесины. Чертежи деталей из сортового проката. Основная надпись чертежа. Общие сведения о сборочных чертежах. Спецификация составных частей изделия. Правила чтения сборочных чертежей. Применение компьютеров для разработки графической документации. Понятие о конструкторской документации. Формы деталей и их конструктивные элементы. Изображение и последовательность выполнения чертежа. ЕСКД. Чертежи деталей, сборочные чертежи. Понятие о секущей плоскости, сечениях и разрезах. Виды штриховки. Изображение фаски и резьбы, простановка их размеров. Точность измерений. Понятия «номинальный размер», «наибольший и наименьший допустимые размеры». Предельные отклонения и допуски на размеры детали. Посадки с натягом и зазором.

**Тема 5.** Технологическая документация для изготовления изделий. Этапы создания изделий из древесины. Понятие о технологической карте. Ознакомление с технологическими процессами создания изделий из листового металла, проволоки, искусственных материалов. Понятие о технологической документации. Стадии проектирования технологического процесса. ЕСТД. Маршрутная и операционная карты. Последовательность разработки технологической карты изготовления деталей

из древесины и металла. Понятия «уста-нов», «переход», «рабочий ход». Профессии, связанные с ручной обработкой металлов, механосборочными и ремонтными работами.

**Тема 6.** Технологические операции обработки конструкционных материалов. Разметка заготовок из древесины, металла, пластмасс. Назначение разметки. Правила разметки заготовок из древесины, металла, пластмасс на основе графической документации. Инструменты для разметки. Приёмы разметки заготовок. Приёмы ручной правки заготовок из проволоки и тонколистового металла. Инструменты и приспособления. Правила безопасной работы. Технология резания заготовок из древесины, металла, пластмасс. Инструменты для пиления заготовок из древесины и древесных материалов. Правила пиления заготовок. Приёмы резания заготовок из проволоки, тонколистового металла, пластмасс. Инструменты и приспособления. Правила безопасной работы.

Технология строгания заготовок из древесины. Инструменты для строгания заготовок из древесины. Правила закрепления заготовок. Приёмы строгания. Проверка качества строгания. Правила безопасной работы со строгальными инструментами.

Технология гибки заготовок из тонколистового металла и проволоки. Приёмы гибки заготовок из проволоки и тонколистового металла. Инструменты и приспособления. Правила безопасной работы.

Технология получения отверстий в заготовках из конструкционных материалов. Сверление отверстий в заготовках из древесины. Инструменты и приспособления для сверления. Приёмы пробивания и сверления отверстий в заготовках из тонколистового металла. Инструменты и приспособления. Правила безопасной работы.

Технология изготовления цилиндрических и конических деталей из древесины ручным инструментом. Изготовление цилиндрических и конических деталей ручным инструментом. Контроль качества изделий. Правила безопасности при работе ручными столярными инструментами.

Технология резания металла и пластмасс слесарной ножовкой. Технологическая операция резания металлов и пластмасс ручными инструментами. Приёмы и особенности резания слесарной ножовкой заготовок из металла и пластмасс. Приспособления. Ознакомление с механической ножовкой. Правила безопасной работы.

Технология опилования заготовок из металла и пластмассы. Опиливание. Виды напильников. Приёмы опилования заготовок из металла, пластмасс. Приспособления. Правила безопасной работы.

Технология нарезания резьбы. Виды и назначение резьбовых соединений. Крепёжные резьбовые детали. Технология нарезания наружной и внутренней резьбы вручную в металлах и искусственных материалах. Инструменты для нарезания резьбы. Приёмы нарезания резьбы.

**Тема 7.** Контрольно-измерительные инструменты. Виды контрольно-измерительных инструментов. Устройство штангенциркуля. Измерение размеров

деталей с помощью штангенциркуля. Профессии, связанные с контролем готовых изделий.

**Тема 8.** Технологические операции сборки деталей из конструкционных материалов. Технология соединения деталей из древесины. Соединение брусков из древесины: внакладку, с помощью шкантов. Приёмы разметки, пиления, подгонки брусков. Применяемые инструменты и приспособления. Правила безопасной работы.

Технология соединения деталей из древесины с помощью гвоздей, шурупов, клея. Виды сборки деталей из древесины. Инструменты для соединения деталей из древесины. Виды гвоздей, шурупов, саморезов. Приёмы соединения деталей с помощью гвоздей, шурупов, саморезов. Клеевые составы, правила подготовки склеиваемых поверхностей. Технология соединения деталей из древесины клеем.

Технология сборки изделий из тонколистового металла, проволоки, искусственных материалов. Соединение металлических и пластмассовых деталей в изделии с помощью заклёпок. Соединение деталей из тонколистового металла фальцевым швом. Использование инструментов и приспособлений для сборочных работ. Правила безопасной работы.

Технология шипового соединения деталей из древесины. Виды шиповых столярных соединений. Понятия: шип, проушина, гнездо. Порядок расчёта элементов шипового соединения. Технология шипового соединения деталей.

Технология соединения деталей из древесины шкантами и шурупами в нагель. Принципы соединения деталей с помощью шкантов и с помощью шурупов, ввинчиваемых в нагели. Правила безопасности при выполнении работ.

**Тема 9.** Технологии машинной обработки конструкционных материалов. Технология сверления заготовок на настольном сверлильном станке. Устройство и назначение сверлильного станка. Подготовка станка к работе. Инструменты. Приёмы сверления отверстий. Правила безопасной работы.

Устройство токарного станка для обработки древесины. Токарный станок для обработки древесины: устройство, назначение. Организация работ на токарном станке. Оснастка и инструменты для работы на токарном станке. Виды точения заготовок. Правила безопасности при работе на токарном станке. Технология обработки древесины на токарном станке. Технология токарной обработки древесины. Подготовка заготовки и её установка на станке, установка подручника, приёмы точения заготовок, шлифования деталей, подрезания торцов. Контроль качества деталей. Правила безопасной работы.

Технология обработки наружных фасонных поверхностей деталей из древесины. Приёмы точения деталей из древесины, имеющих фасонные поверхности. Правила безопасной работы. Обработка вогнутой и выпуклой криволинейных поверхностей. Точение шаров и дисков. Отделка изделий. Контроль и оценка качества изделий.

Устройство токарно-винторезного станка. Устройство токарно-винторезного станка ТВ-6 (ТВ7). Виды механических передач, применяемых в токарном станке. Организация рабочего места. Соблюдение правил безопасного труда. Схема процесса

точения. Виды и назначение токарных резцов. Технологии обработки заготовок на токарно-винторезном станке ТВ-6.

Управление токарно-винторезным станком. Наладка и настройка станка. Трёх кулачковый патрон и поводковая планшайба, параметры режимов резания. Профессии, связанные с обслуживанием, наладкой и ремонтом станков. Приёмы работы на токарно-винторезном станке: точение, подрезка торца, обработка уступов, прорезание канавок, отрезка заготовок.

Устройство настольного горизонтально-фрезерного станка. Фрезерование. Режущие инструменты для фрезерования. Назначение и устройство настольного горизонтально-фрезерного станка школьного типа НГФ-110Ш, управление станком. Основные фрезерные операции и особенности их выполнения.

**Тема 10.** Технологии отделки изделий из конструкционных материалов. Технология зачистки поверхностей деталей из конструкционных материалов. Инструменты для зачистки поверхностей деталей из древесины. Рабочее место, правила работы. Приёмы зачистки заготовок из тонколистового металла, проволоки, пластмасс. Инструменты и приспособления. Правила безопасной работы.

Технология отделки изделий из конструкционных материалов. Тонирование и лакирование как методы окончательной отделки изделий из древесины. Приёмы тонирования и лакирования изделий. Защитная и декоративная отделка поверхности изделий из металла. Контроль и оценка качества изделий. Подготовка поверхностей деталей из древесины перед окраской. Отделка деталей и изделий окрашиванием. Выявление дефектов в детали (изделии) и их устранение. Способы декоративной и лакокрасочной защиты и отделки поверхностей изделий из металлов и искусственных материалов. Контроль и оценка качества изделий. Правила безопасной работы с красками и эмалями. Профессии, связанные с отделкой поверхностей деталей.

**Тема 11.** Технологии художественно-прикладной обработки материалов. Выпиливание лобзиком. Материалы, инструменты, приспособления для выпиливания лобзиком. Организация рабочего места. Правила безопасного труда. Приёмы выполнения работ.

Выжигание по дереву. Основные сведения о декоративной отделке изделий из древесины с помощью выжигания (пирографии). Инструменты, приёмы работы.

Мозаика. Технология изготовления мозаичных наборов. Мозаика, её виды (инкрустация, интарсия, блочная мозаика, маркетри). Технология изготовления мозаичных наборов из шпона, материалы и инструменты, приёмы работы. Мозаика с металлическим контуром. Мозаика с накладным и врезанным металлическим контуром. Филигрань, скань. Инструменты и материалы. Приёмы выполнения работ.

Технология резьбы по дереву. История художественной обработки древесины. Виды резьбы по дереву. Оборудование и инструменты для резьбы по дереву. Технологии выполнения ажурной, геометрической, рельефной и скульптурной резьбы по дереву. Правила безопасного труда при выполнении художественно-прикладных

работ с древесиной. Профессии, связанные с художественной обработкой древесины. Художественная резьба по дереву.

Технология точения декоративных изделий из древесины на токарном станке. Технология точения декоративных изделий из древесины на токарном станке. Приёмы точения заготовок из древесины, имеющих внутренние полости. Правила безопасной работы. Шлифовка и отделка изделий.

Технология тиснения по фольге. Басма. Художественное ручное тиснение по фольге. Инструменты и материалы. Приёмы выполнения работ. История применения изделий, выполненных в технике басмы. Технология получения рельефных рисунков на фольге в технике басмы. Материалы и инструменты.

Декоративные изделия из проволоки (ажурная скульптура из металла). Технология изготовления декоративных изделий из проволоки. Материалы и инструменты. Приёмы выполнения работ. Профессии, связанные с художественной обработкой металла.

Просечной металл. Технология художественной обработки изделий в технике просечного металла (просечное железо). Материалы и инструменты. Приёмы выполнения работ.

Чеканка. Чеканка как способ художественной обработки металла. Инструменты и материалы.

Приёмы выполнения чеканки. Правила безопасной работы.

## ТЕХНОЛОГИИ ОБРАБОТКИ ТЕКСТИЛЬНЫХ МАТЕРИАЛОВ

**Тема 1.** Текстильное материаловедение. Понятие о ткани.

Понятие о ткани. Волокно как сырьё для производства ткани. Виды волокон. Понятие о прядении и ткачестве. Современное прядильное, ткацкое и красильно-отделочное производство. Долевые (основа) и поперечные (уток) нити. Ткацкий рисунок, ткацкие переплетения: полотняное, саржевое, сатиновое и атласное. Раппорт. Отбелённая, гладкокрашенная и набивная ткань. Долевая нить в ткани. Лицевая и изнаночная стороны ткани. Нетканые материалы. Их виды и назначение. Швейные нитки и тесьма. Профессии: оператор прядильного производства, ткач.

Текстильные материалы растительного происхождения. Общие свойства текстильных материалов: физические, эргономические, эстетические, технологические. Виды и свойства хлопчатобумажных и льняных тканей. Текстильные материалы животного происхождения

Классификация текстильных волокон животного происхождения. Способы их получения. Виды и свойства шерстяных и шёлковых тканей. Признаки определения вида тканей по сырьевому составу. Сравнительная характеристика свойств тканей из различных волокон.

Текстильные химические материалы. Классификация текстильных химических волокон. Способы их получения. Виды и свойства тканей из химических волокон. Профессия оператор в производстве химических волокон.

**Тема 2.** Технологические операции изготовления швейных изделий. Раскрой швейного изделия. Рабочее место и инструменты для раскроя. Подготовка ткани к раскрою. Раскладка выкроек на ткани с учётом направления долевой нити. Обмеловка выкройки с учётом припусков на швы. Выкраивание деталей швейного изделия. Критерии качества кроя. Правила безопасного обращения с иглами и булавками. Профессия закройщик.

Швейные ручные работы. Перенос линий выкройки, смётывание, стачивание  
Инструменты и приспособления для ручных работ. Понятие о стежке, строчке, шве. Требования к выполнению ручных работ. Правила выполнения прямого стежка. Основные операции при ручных работах: перенос линий выкройки на детали кроя прямыми стежками; смётывание; стачивание. Ручная закрепка.

Швейные ручные работы. Обмётывание, замётывание. Основные операции при ручных работах: обмётывание, замётывание (с открытым и закрытым срезами).

Ручные швейные работы. Подшивание вручную. Понятие «подшивание». Подшивание вручную прямыми, косыми и крестообразными стежками.

**Тема 3.** Операции влажно-тепловой обработки. Рабочее место и оборудование для влажнотепловой обработки ткани. Правила выполнения влажно-тепловых работ. Основные операции влажно-тепловой обработки: приутюживание, разутюживание, заутюживание. Правила безопасной работы утюгом.

**Тема 4.** Швейная машина. Подготовка швейной машины к работе. Современная бытовая швейная машина с электрическим приводом. Основные узлы швейной машины. Организация рабочего места для выполнения машинных работ. Подготовка швейной машины к работе. Неполадки, связанные с неправильной заправкой ниток.

Приёмы работы на швейной машине. Назначение и правила использования регулирующих механизмов: вид строчки, длина и ширина стежка, скорость и направление шитья.

Приспособления к швейным машинам. Подшивание и окантовывание швейной машиной. Приспособления к швейной машине. Технология подшивания изделия и технология притачивания потайной застёжки-молнии с помощью специальных лапок. Понятия «окантовывание», «кант», «косая бейка». Технология окантовывания среза с помощью лапки-окантователя. Окантовывание среза без окантователя. Условное и графическое изображение окантовочного шва с закрытыми срезами, с открытым срезом.

Технология обмётывания петель и пришивания пуговицы с помощью швейной машины.

Машинная обработка изделий. Классификация машинных швов: соединительные, краевые и отделочные. Требования к выполнению машинных работ. Основные операции при машинной обработке изделия: обмётывание зигзагообразной строчкой и оверлоком; стачивание; застрачивание (с открытым и закрытым срезами). Удаление строчки временного назначения.

Машинная игла. Дефекты машинной строчки. Устройство швейной иглы. Неполадки, связанные с неправильной установкой иглы, её поломкой. Замена машинной иглы.

Уход за швейной машиной: очистка и смазка движущихся и вращающихся частей.

Дефекты машинной строчки, связанные с неправильным натяжением ниток. Назначение и правила использования регулятора натяжения верхней нитки.

Приспособления к швейной машине. Технологические операции изготовления швейных изделий

Технология ручных и машинных работ. Понятие о дублировании деталей кроя. Технология соединения детали с клеевой прокладкой. Основные операции при ручных работах: примётывание; вымётывание. Основные машинные операции: притачивание; обтачивание. Обработка припусков шва перед вывёртыванием. Классификация машинных швов.

#### **Тема 5.** Конструирование одежды и аксессуаров. Снятие мерок для изготовления одежды.

Понятия «одежда», «аксессуары». Классификация одежды. Требования, предъявляемые к одежде. Конструирование одежды и аксессуаров. Муляжный и расчётный методы конструирования.

Снятие мерок для изготовления одежды.

Изготовление выкройки швейного изделия

Технологическая последовательность изготовления выкройки по своим меркам. Подготовка выкройки к раскрою. Изготовление выкройки по заданным размерам. Копирование готовой выкройки. Профессия конструктор-модельер.

Конструирование плечевой одежды. Конструирование плечевой одежды с цельнокроеным рукавом. Понятие «плечевая одежда». Понятие об одежде с цельнокроеным и втачным рукавом. Определение размеров фигуры человека. Снятие мерок для изготовления плечевой одежды.

Построение чертежа основы плечевого изделия с цельнокроеным рукавом.

Снятие мерок и построение чертежа швейного изделия с цельнокроеным рукавом.

Конструирование поясной одежды. Конструирование поясной одежды. Понятие «поясная одежда». Виды поясной одежды. Конструкции юбок. Снятие мерок для изготовления поясной одежды. Построение чертежа прямой юбки.

**Тема 6.** Моделирование одежды. Моделирование плечевой одежды. Понятие о моделировании одежды. Моделирование формы выреза горловины. Понятие о подкройной обтачке. Моделирование плечевой одежды с застёжкой на пуговицах. Моделирование отрезной плечевой одежды. Приёмы изготовления выкроек дополнительных деталей изделия: подкройной обтачки горловины спинки, подкройной обтачки горловины переда, подборта. Подготовка выкройки к раскрою. Профессия художник по костюму.

Моделирование поясной одежды. Моделирование поясной одежды. Модели юбок. Приёмы моделирования юбок. Моделирование юбки с расширением книзу. Моделирование юбки со складками. Моделирование юбки на кокетке. Подготовка выкройки к раскрою. Получение выкройки швейного изделия из пакета готовых выкроек, журнала мод и Интернета.

**Тема 7.** Технологии лоскутного шитья. Лоскутное шитьё. Краткие сведения из истории создания изделий из лоскутов. Возможности техники лоскутного шитья, её связь с направлениями современной моды. Традиционные узоры в лоскутном шитье: «спираль», «изба» и др. Материалы для лоскутного шитья, подготовка их к работе. Инструменты и приспособления. Технология лоскутного шитья по шаблонам: изготовление шаблона из плотного картона; выкраивание деталей лоскутного изделия; технологии соединения деталей лоскутного изделия вручную с помощью прямых, петлеобразных и косых стежков.

Технологии аппликации. Аппликация на лоскутном изделии. Соединение деталей аппликации с лоскутным изделием вручную петельными и прямыми потайными стежками.

Технологии стёжки. Понятие о стёжке (выстёгивании). Соединение лоскутного верха, прокладки и подкладки прямыми ручными стежками.

Технологии обработки срезов лоскутного изделия. Виды обработки срезов лоскутного изделия. Технология обработки срезов лоскутного изделия двойной подгибкой.

**Тема 8.** Технологии вязания крючком. Вязание полотна из столбиков без накида. Понятие «трикотаж». Вязаные изделия в современной моде. Материалы, инструменты, машины и автоматы для вязания. Виды крючков. Правила подбора в зависимости от вида изделия и толщины нити. Организация рабочего места при вязании. Основные виды петель при вязании крючком. Условные обозначения, применяемые при вязании крючком. Вязание полотна.

Плотное вязание по кругу. Вязание по кругу. Основное кольцо, способы вязания по кругу: по спирали, кругами. Особенности вязания плоских форм и объёмных фигур. Профессия вязальщица текстильно-галантерейных изделий.

Ажурное вязание по кругу. Особенности ажурного вязания по кругу. Смена ниток в многоцветном вязании крючком. Использование мотива «бабушкин квадрат» в изготовлении трикотажных изделий.

**Тема 9.** Технологии художественной обработки ткани. Вышивание прямыми и петлеобразными стежками. Материалы и оборудование для вышивки. Приёмы подготовки ткани к вышивке. Технология выполнения прямых и петлеобразных ручных стежков и швов на их основе.

Вышивание петельными стежками. Технология выполнения петельных ручных стежков и швов на их основе.

Вышивание крестообразными и косыми стежками. Технология выполнения крестообразных и косых ручных стежков и швов на их основе.

Вышивание швом крест. Техника вышивания швом крест горизонтальными и вертикальными рядами, по диагонали. Схемы для вышивки крестом. Использование компьютера в вышивке крестом.

Штриховая гладь. Вышивание по свободному контуру. Художественная, белая, владимирская гладь. Материалы и оборудование для вышивки гладью. Техника вышивания штриховой гладью.

Французский узелок. Использование шва «французский узелок» в вышивке. Техника вышивания швом «французский узелок».

Вышивка атласными лентами. Вышивка атласными лентами. Материалы и оборудование для вышивки атласными лентами. Швы, используемые в вышивке лентами. Стирка и оформление готовой работы. Профессия вышивальщица.

## РАЗДЕЛ «ТЕХНОЛОГИИ ПОЛУЧЕНИЯ СОВРЕМЕННЫХ МАТЕРИАЛОВ»

**Тема 1.** Технология изготовления изделий из порошков (порошковая металлургия).

Понятие «порошковая металлургия». Технологический процесс получения деталей из порошков. Металлокерамика, твёрдые сплавы, пористые металлы. Область применения изделий порошковой металлургии.

**Тема 2.** Пластики и керамика. Пластики и керамика как материалы, альтернативные металлам. Область применения пластмасс, керамики, биокерамики, углеродистого волокна. Экологические проблемы утилизации отходов пластмасс.

**Тема 3.** Композитные материалы. Композитные материалы. Стеклопластики. Биметаллы.

Назначение и область применения композитных материалов.

**Тема 4.** Технологии нанесения защитных и декоративных покрытий.

Защитные и декоративные покрытия, технология их нанесения. Хромирование, никелирование, цинкование. Формирование покрытий методом напыления (плазменного, газопламенного).

## РАЗДЕЛ «СОВРЕМЕННЫЕ ИНФОРМАЦИОННЫЕ ТЕХНОЛОГИИ»

**Тема 1.** Понятие об информационных технологиях. Понятие «информационные технологии». Области применения информационных технологий.

Электронные документы, цифровое телевидение, цифровая фотография, Интернет, социальные сети, виртуальная реальность.

**Тема 2.** Компьютерное трёхмерное проектирование. Компьютерная графика. 3Dмоделирование. Редакторы компьютерного трёхмерного проектирования (3D-редакторы). Профессии в сфере информационных технологий: сетевой администратор, системный аналитик, веб-разработчик, SEO-специалист, администратор баз данных, аналитик по информационной безопасности.

**Тема 3.** Обработка изделий на станках с ЧПУ. Обработка изделий на станках (фрезерных, сверлильных, токарных, шлифовальных и др.) с числовым программным

управлением (ЧПУ). САМсистемы — системы технологической подготовки производства. Создание трёхмерной модели в САД-системе. Обработывающие центры с ЧПУ.

#### РАЗДЕЛ «ТЕХНОЛОГИИ В ТРАНСПОРТЕ»

**Тема 1.** Виды транспорта. История развития транспорта. Потребности в перемещении людей и товаров, потребительские функции транспорта. Виды транспорта, история развития транспорта. Транспортная инфраструктура. Перспективные виды транспорта.

**Тема 2. Транспортная логистика.** Транспортно-логистическая система. Варианты транспортировки грузов.

**Тема 3.** Регулирование транспортных потоков. Транспортный поток. Показатели транспортного потока (интенсивность, средняя скорость, плотность). Основное уравнение транспортным потоком. Регулирование транспортных потоков. Моделирование транспортных потоков.

**Тема 4.** Безопасность транспорта. Влияние транспорта на окружающую среду. Безопасность транспорта (воздушного, водного, железнодорожного, автомобильного). Влияние транспорта на окружающую среду.

#### РАЗДЕЛ «АВТОМАТИЗАЦИЯ ПРОИЗВОДСТВА»

**Тема 1.** Автоматизация промышленного производства. Автомат. Автоматизация (частичная, комплексная, полная). Направления автоматизации в современном промышленном производстве.

**Тема 2.** Автоматизация производства в лёгкой промышленности. Понятие «лёгкая промышленность». Цель и задачи автоматизации лёгкой промышленности. Линия-автомат. Цехавтомат. Профессия оператор швейного оборудования.

**Тема 3.** Автоматизация производства в пищевой промышленности. Понятие «пищевая промышленность». Цель и задачи автоматизации пищевой промышленности. Автоматические линии по производству продуктов питания. Профессия оператор линии в производстве пищевой продукции.

#### РАЗДЕЛ «ТЕХНОЛОГИИ В ЭНЕРГЕТИКЕ»

**Тема 1.** Производство, преобразование, распределение, накопление и передача энергии как технология. Производство, преобразование, распределение, накопление и передача энергии как технология. Использование энергии: механической, электрической, тепловой, гидравлической. Машины для преобразования энергии. Устройства для передачи энергии. Потеря энергии. Последствия потери энергии для экономики и экологии. Пути сокращения потерь энергии. Альтернативные источники энергии.

**Тема 2.** Электрическая сеть. Приёмники электрической энергии. Устройства для накопления энергии. Электрическая сеть. Типы электрических сетей. Приёмники электрической энергии. Устройства для накопления энергии. Понятие об электротехнике. Электрическая цепь.

Электрические проводники и диэлектрики. Электрическая схема (принципиальная, монтажная).

**Тема 3.** Бытовые электроосветительные и электронагревательные приборы

Бытовые электроосветительные и электронагревательные приборы. Электрические лампы (накаливания, галогенная, люминесцентная, светодиодная). Бытовые приборы, преобразующие электрическую энергию в тепловую.

#### РАЗДЕЛ «СОЦИАЛЬНЫЕ ТЕХНОЛОГИИ»

**Тема 1.** Специфика социальных технологий. Специфика социальных технологий. Сферы применения социальных технологий. Социальные технологии, применяемые при межличностной и межгрупповой коммуникации, при публичной и массовой коммуникации.

**Тема 2.** Социальная работа. Сфера услуг. Социальная работа, её цели. Виды социальной работы с конкретными группами населения. Принципы социальной работы. Услуги сферы обслуживания, социальной сферы.

**Тема 3.** Технологии работы с общественным мнением. Социальные сети как технология

Технологии работы с общественным мнением. Источники формирования и формы выражения общественного мнения. Социальные сети как технология. Содержание социальной сети. Элементы негативного влияния социальной сети на человека.

**Тема 4.** Технологии в сфере средств массовой информации. Средства массовой информации (коммуникации) СМИ (СМК). Классы средств массовой информации. Технологии в сфере средств массовой информации. Элементы отрицательного воздействия СМИ на мнения и поведение людей.

Информационная война.

#### РАЗДЕЛ «МЕДИЦИНСКИЕ ТЕХНОЛОГИИ»

**Тема 1.** Актуальные и перспективные медицинские технологии. Применение современных технологий в медицине. Медицинские приборы и оборудование. Телемедицина. Малоинвазивные операции. Роботизированная хирургия. Экстракорпоральная мембранная оксигенация. Профессии в медицине.

**Тема 2.** Генетика и геновая инженерия. Понятие о генетике и геновой инженерии. Формы геновой терапии. Цель прикладной генетической инженерии. Геновая терапия человека. Генетическое тестирование. Персонализированная медицина.

#### РАЗДЕЛ «ТЕХНОЛОГИИ В ОБЛАСТИ ЭЛЕКТРОНИКИ»

**Тема 1.** Нанотехнологии. Нанотехнологии: новые принципы получения материалов и продуктов с заданными свойствами. Нано объекты. Наноматериалы, область их применения.

**Тема 2.** Электроника. Электроника, её возникновение и развитие. Области применения электроники. Цифровая электроника, микро-электроника.

Тема 3. Фотоника. Фотоника. Передача сигналов по оптическим волокнам. Области применения фотоники. Нано фотоника, направления её развития. Перспективы создания квантовых компьютеров.

#### РАЗДЕЛ «ЗАКОНОМЕРНОСТИ ТЕХНОЛОГИЧЕСКОГО РАЗВИТИЯ ЦИВИЛИЗАЦИИ»

**Тема 1.** Управление в современном производстве. Инновационные предприятия. Трансфер технологий. Технологическое развитие цивилизации. Цикличность развития. Виды инноваций. Инновационные предприятия. Управление современным производством. Трансфер технологий, формы трансфера.

**Тема 2.** Современные технологии обработки материалов. Современные технологии обработки материалов (электроэрозионная, ультразвуковая, лазерная, плазменная), их достоинства, область применения.

**Тема 3.** Роль метрологии в современном производстве. Техническое регулирование. Метрология. Метрологическое обеспечение, его технические основы. Техническое регулирование, его направления. Технический регламент. Принципы стандартизации. Сертификация продукции.

#### РАЗДЕЛ «ПРОФЕССИОНАЛЬНОЕ САМООПРЕДЕЛЕНИЕ»

**Тема 1.** Современный рынок труда. Выбор профессии в зависимости от интересов, склонностей и способностей человека. Востребованность профессии. Понятие о рынке труда. Понятия «работодатель», «зарботная плата». Основные компоненты, субъекты, главные составные части и функции рынка труда.

**Тема 2.** Классификация профессий. Понятие «профессия». Классификация профессий в зависимости от предмета труда (по Е. А. Климову), целей труда, орудий труда, условий труда. Профессиональные стандарты. Цикл жизни профессии.

**Тема 3.** Профессиональные интересы, склонности и способности. Понятия «профессиональные интересы», «склонности», «способности». Методики выявления склонности к группе профессий, коммуникативных и организаторских склонностей. Образовательная траектория человека.

#### РАЗДЕЛ «ТЕХНОЛОГИИ КУЛИНАРНОЙ ОБРАБОТКИ ПИЩЕВЫХ ПРОДУКТОВ»

**Тема 1.** Санитария, гигиена и физиология питания. Санитария и гигиена на кухне. Понятие «кулинария». Санитарно-гигиенические требования к лицам, приготовляющим пищу, к приготовлению пищи, к хранению продуктов и готовых блюд. Необходимый набор посуды для приготовления пищи. Правила и последовательность мытья посуды. Уход за поверхностью стен и пола. Моющие и чистящие средства для ухода за посудой, поверхностью стен и пола. Безопасные приёмы работы на кухне. Правила безопасного пользования газовыми плитами, электронагревательными приборами, горячей посудой и жидкостью, ножом и приспособлениями. Первая помощь при порезах и ожогах паром или кипятком.

Физиология питания. Питание как физиологическая потребность. Пищевые (питательные) вещества. Значение белков, жиров, углеводов для жизнедеятельности

человека. Пищевая пирамида. Роль витаминов, минеральных веществ и воды в обмене веществ, их содержание в пищевых продуктах. Пищевые отравления. Правила, позволяющие их избежать. Первая помощь при отравлениях. Режим питания.

**Тема 2.** Технологии приготовления блюд. Бутерброды и горячие напитки. Бытовые электроприборы. Значение хлеба в питании человека. Продукты, применяемые для приготовления бутербродов. Виды бутербродов. Технология приготовления бутербродов. Инструменты и приспособления для нарезки. Требования к качеству готовых бутербродов. Условия и сроки их хранения. Подача бутербродов. Профессия повар.

Виды горячих напитков (чай, кофе, какао, горячий шоколад). Сорта чая, их вкусовые достоинства, полезные свойства. Технология заваривания, подача чая. Сорта и виды кофе. Приборы для размола и приготовления кофе. Технология приготовления, подача к столу кофе. Получение какао-порошка. Технология приготовления, подача напитка какао.

Общие сведения о видах, принципе действия и правилах эксплуатации бытовых электроприборов на кухне: бытового холодильника, микроволновой печи (СВЧ), посудомоечной машины.

Блюда из круп, бобовых и макаронных изделий. Виды круп, бобовых и макаронных изделий, применяемых в питании человека. Подготовка продуктов к приготовлению блюд. Посуда для приготовления блюд. Технология приготовления крупяных рассыпчатых, вязких и жидких каш. Требования к качеству каши. Применение бобовых в кулинарии. Подготовка к варке. Время варки. Технология приготовления блюд из макаронных изделий. Подача готовых блюд.

Блюда из яиц. Значение яиц в питании человека. Использование яиц в кулинарии. Меры предосторожности при работе с яйцами. Способы определения свежести яиц. Способы хранения яиц. Технологии приготовления блюд из яиц. Подача готовых блюд.

Меню завтрака. Сервировка стола к завтраку. Понятие о калорийности продуктов. Понятие о сервировке стола. Особенности сервировки стола к завтраку. Набор столового белья, приборов и посуды для завтрака. Способы складывания салфеток. Правила поведения за столом и пользования столовыми приборами.

Блюда из молока и кисломолочных продуктов. Значение молока и кисломолочных продуктов в питании человека. Натуральное (цельное) молоко. Молочные продукты. Молочные консервы. Кисломолочные продукты. Сыр. Методы определения качества молока и молочных продуктов. Посуда для приготовления блюд из молока и кисломолочных продуктов. Молочные супы и каши: технология приготовления и требования к качеству. Подача готовых блюд. Технология приготовления творога в домашних условиях. Технология приготовления блюд из кисломолочных продуктов.

Изделия из жидкого теста. Виды блюд из жидкого теста. Продукты для приготовления жидкого теста. Пищевые разрыхлители для теста. Оборудование,

посуда и инвентарь для замешивания теста и выпечки блинов. Технология приготовления теста и изделий из него. Подача к столу.

Блюда из сырых овощей и фруктов. Пищевая (питательная) ценность овощей и фруктов. Способы хранения овощей и фруктов. Свежезамороженные овощи. Влияние экологии окружающей среды на качество овощей и фруктов. Определение доброкачественности овощей по внешнему виду. Методы определения количества нитратов в овощах. Способы удаления лишних нитратов из овощей. Общие правила механической кулинарной обработки овощей. Особенности обработки листовых и пряных овощей, лука и чеснока, тыквенных овощей, томатов, капустных овощей. Правила кулинарной обработки, обеспечивающие сохранение цвета овощей и содержания витаминов. Правила измельчения овощей, формы нарезки овощей. Инструменты и приспособления для нарезки. Использование салатов в качестве самостоятельных блюд и гарниров. Технология приготовления салата из сырых овощей (фруктов). Украшение готовых блюд.

Тепловая кулинарная обработка овощей. Значение и виды тепловой обработки продуктов. Преимущества и недостатки различных способов тепловой обработки овощей. Технология приготовления салатов и винегретов из варёных овощей. Требования к качеству и оформлению готовых блюд.

Блюда из рыбы и морепродуктов. Пищевая ценность рыбы. Виды рыбы. Маркировка консервов. Признаки доброкачественности рыбы. Условия и сроки хранения рыбной продукции. Первичная обработка рыбы. Разделка рыбы. Тепловая обработка. Технология приготовления блюд из рыбы. Подача готовых блюд. Требования к качеству готовых блюд. Пищевая ценность нерыбных продуктов моря. Виды нерыбных продуктов моря, продуктов из них. Технология приготовления блюд из нерыбных продуктов моря. Подача готовых блюд. Требования к качеству готовых блюд.

Приготовление блюд из мяса. Значение мясных блюд в питании. Виды мяса и субпродуктов. Признаки доброкачественности мяса. Органолептические методы определения доброкачественности мяса. Условия и сроки хранения мясной продукции. Оттаивание мороженого мяса. Подготовка мяса к тепловой обработке. Санитарные требования при обработке мяса. Оборудование и инвентарь, применяемые при механической и тепловой обработке мяса. Виды тепловой обработки мяса. Технология приготовления блюд из мяса. Определение качества термической обработки мясных блюд. Подача к столу. Гарниры к мясным блюдам.

Блюда из птицы. Виды домашней и сельскохозяйственной птицы и их кулинарное употребление. Способы определения качества птицы. Подготовка птицы к тепловой обработке. Оборудование и инвентарь, применяемые при механической и тепловой обработке птицы. Виды тепловой обработки птицы. Технология приготовления блюд из птицы. Оформление готовых блюд и подача их к столу.

Первые блюда. Значение первых блюд в рационе питания. Понятие «бульон». Технология приготовления бульона. Классификация супов по температуре подачи,

способу приготовления и виду основы. Технология приготовления заправочного супа. Виды заправочных супов. Продолжительность варки продуктов в супе. Оформление готового супа и подача к столу.

Сладости, десерты, напитки. Виды сладостей: цукаты, печенье, безе (меренги). Их значение в питании человека. Виды десертов. Безалкогольные напитки: молочный коктейль, морс. Рецептура, технология их приготовления и подача на стол.

Меню обеда. Сервировка стола к обеду. Меню обеда. Сервировка стола к обеду. Набор столового белья, приборов и посуды для обеда. подача блюд. Правила этикета за столом и пользования столовыми приборами.

Изделия из пресного слоёного теста. Продукты для приготовления выпечки. Разрыхлители теста. Оборудование, инструменты и приспособления для приготовления теста и формования мучных изделий. Электрические приборы для приготовления выпечки. Виды теста и изделий из него. Рецептура и технология приготовления пресного слоёного теста. Технология выпечки изделий из него. Профессии кондитерского производства.

Выпечка изделий из песочного теста. Праздничный этикет. Рецептура и технология приготовления песочного теста. Технология выпечки изделий из него. Профессии кондитерского производства. Меню праздничного сладкого стола. Сервировка сладкого стола. Правила подачи и дегустации сладких блюд. Стол «фуршет». Этикет приглашения гостей. Разработка приглашения к сладкому столу. Профессия официант.

**Тема 3.** Индустрия питания. Понятие «индустрия питания». Предприятия общественного питания. Современные промышленные способы обработки продуктов питания. Промышленное оборудование. Технологии тепловой обработки пищевых продуктов. Контроль потребительских качеств пищи. Органолептический и лабораторный методы контроля. Бракеражная комиссия. Профессии индустрии питания.

## РАЗДЕЛ «ТЕХНОЛОГИИ РАСТЕНИЕВОДСТВА И ЖИВОТНОВОДСТВА»

**Тема 1.** Растениеводство. Выращивание культурных растений. Общая характеристика и классификация культурных растений. Условия внешней среды, необходимые для выращивания культурных растений. Признаки и причины недостатка питания растений.

Вегетативное размножение растений. Технологии вегетативного размножения культурных растений: черенками, отводками, прививкой. Современная биотехнология размножения растений культурой ткани. Понятие «полевой опыт». Виды полевых опытов: агротехнические и сортоиспытательные. Методика (технология) проведения полевого опыта.

Выращивание комнатных растений. Традиционная технология выращивания растений в почвенном грунте. Современные технологии выращивания растений: гидропоника, аэропоника. Разновидности комнатных растений. Технологический

процесс выращивания и ухода за комнатными растениями. Технологии пересадки и перевалки. Роль комнатных растений в интерьере. Размещение комнатных растений в интерьере. Профессия садовник.

Обработка почвы. Состав и свойства почвы. Подготовка почвы под посадку. Агротехнические приёмы обработки: основная, предпосевная и послепосевная. Профессия агроном.

Технологии посева, посадки и ухода за культурными растениями. Технология подготовки семян к посеву: сортировка, прогревание, протравливание, закаливание, замачивание и проращивание, обработка стимуляторами роста, посев семян на бумаге. Технологии посева семян и посадки культурных растений. Рассадный и безрассадный способы посадки. Технологии ухода за растениями в течение вегетационного периода: прополка, прореживание, полив, рыхление, обработка от вредителей и болезней, подкормка. Ручные инструменты для ухода за растениями. Механизированный уход за растениями.

Технологии уборки урожая. Технологии механизированной уборки овощных культур. Технологии хранения и переработки урожая овощей и фруктов: охлаждение, замораживание, сушка.

Технологии получения семян культурных растений. Отрасль растениеводства - семеноводство. Правила сбора семенного материала.

Технологии флористики. Понятия «флористика», «флористический дизайн». Основы композиции в аранжировке цветов. Выбор растительного материала, вазы или контейнера. Приспособления и инструменты для создания композиции. Технологические приёмы аранжировки цветочных композиций. Технология аранжировки цветочной композиции. Профессия фито дизайнер.

Ландшафтный дизайн. Понятие «ландшафтный дизайн». Художественное проектирование вручную и с применением специальных компьютерных программ. Элементы ландшафтного дизайна.

**Тема 2. Животноводство.** Понятие животноводства. Животные организмы как объект технологии. Понятия «животноводство», «зоотехния», «животноводческая ферма». Потребности человека, которые удовлетворяют животные. Технологии одомашнивания и приручения животных. Отрасли животноводства. Технологии преобразования животных организмов в интересах человека, их основные элементы. Технологии выращивания животных и получения животноводческой продукции. Профессия животновод (зоотехник).

Содержание животных. Содержание животных как элемент технологии преобразования животных организмов в интересах человека. Строительство и оборудование помещений для животных, технические устройства, обеспечивающие необходимые условия содержания животных и уход за ними. Содержание домашних животных в городской квартире и вне дома (на примере содержания собаки). Бездомные собаки как угроза ухудшения санитарно-эпидемиологической обстановки города. Бездомные животные как социальная проблема. Профессия кинолог.

Кормление животных. Кормление как технология преобразования животных в интересах человека. Особенности кормления животных в различные исторические периоды. Понятие о норме кормления. Понятие о рационе. Принципы кормления домашних животных.

Технологии разведения животных. Технологии разведения животных. Понятие «порода». Клонирование животных. Ветеринарная защита животных от болезней. Ветеринарный паспорт. Профессии: селекционер по племенному животноводству, ветеринарный врач.

**Тема 3.** Биотехнологии. Понятие биотехнологии. Биотехнология как наука и технология. Краткие сведения об истории развития биотехнологий. Основные направления биотехнологий. Объекты биотехнологий.

Сферы применения биотехнологий. Применение биотехнологий в растениеводстве, животноводстве, рыбном хозяйстве, энергетике и добыче полезных ископаемых, в тяжёлой, лёгкой и пищевой промышленности, экологии, медицине, здравоохранении, фармакологии, биоэлектронике, космонавтике, получении химических веществ. Профессия специалист-технолог в области природоохранных (экологических) биотехнологий.

## РАЗДЕЛ «ИССЛЕДОВАТЕЛЬСКАЯ И СОЗИДАТЕЛЬНАЯ ДЕЯТЕЛЬНОСТЬ»

### (ТВОРЧЕСКИЙ ПРОЕКТ)

**Тема 1.** Этапы выполнения творческого проекта. Творческий проект и этапы его выполнения. Процедура защиты (презентации) проекта. Источники информации при выборе темы проекта.

**Тема 2.** Реклама. Принципы организации рекламы. Виды рекламы. Способы воздействия рекламы на потребителя и его потребности.

**Тема 3.** Разработка и реализация творческого проекта. Разработка и реализация этапов выполнения творческого проекта. Разработка технического задания. Выполнение требований к готовому изделию. Расчёт затрат на изготовление проекта. Разработка электронной презентации. Защита творческого проекта.

**Тема 4.** Разработка и реализация специализированного проекта.

Содержание

специализированного творческого проекта. Виды специализированных проектов (технологический, дизайнерский, предпринимательский, инженерный, исследовательский, социальный и др.). Фандрайзинг.

## 9. ПОЧАСОВОЕ ПЛАНИРОВАНИЕ ПО РАЗДЕЛАМ И КЛАССАМ

Раздел	Количество часов по классам				
	5	6	7	8	9
Современные технологии и перспективы их развития	6	—	—	—	—
Конструирование и моделирование	6	—	—	—	—
Технологии возведения, ремонта и содержания зданий и сооружений	—	4	—	—	—
Технологии в сфере быта	—	4	—	—	—
Технологическая система	—	10	—	—	—
Материальные технологии	26	24	28	12	—
Технологии получения современных материалов	—	—	4	—	—
Современные информационные технологии	—	—	4	—	—
Технологии в транспорте	—	—	6	—	—
Автоматизация производства	—	—	4	—	—
Технологии в энергетике	—	—	—	6	—
Социальные технологии	—	—	—	—	6
Медицинские технологии	—	—	—	—	4
Технологии в области электроники	—	—	—	—	6
Закономерности технологического развития цивилизации	—	—	—	—	6
Профессиональное самоопределение	—	—	—	—	6
Технологии кулинарной обработки пищевых продуктов	12	10	8	6	—
Технологии растениеводства и животноводства	8	8	6	4	—

5 класс	Разделы и темы программы	Кол-во часов
	1.Современные технологии и перспективы их развития	6
	1.1. Потребности человека	2
	1.2. Понятие технологии	2
	1.3. Технологический процесс	2
	2. Творческий проект	2
	2.1. Этапы выполнения творческого проекта	1
	2.2. Реклама	1
	3. Конструирование и моделирование	6
	3.1. Понятие о машине и механизме	2
	3.2. Конструирование машин и механизмов	2
	3.3. Конструирование швейных изделий	2

4. Материальные технологии (вариант А или Б по выбору обучающегося)			26
Вариант А (мальчики)	Кол-во часов	Вариант Б (девочки)	Кол-во часов
4А. Технологии обработки конструкционных материалов		4Б. Технологии обработки текстильных материалов	
4А.1. Виды конструкционных материалов	2	4Б.1. Текстильное материаловедение	2
4А.2. Графическое изображение деталей и изделий	2	4Б.2. Технологические операции изготовления	6
4А.3. Технологии изготовления изделий	2	швейных изделий	
4А.4. Технологические операции обработки конструкционных материалов	10	4Б.3. Операции влажнотепловой обработки	2
4А.5. Технологии сборки деталей из конструкционных материалов	4	4Б.4. Технологии лоскутного шитья	4
4А.6. Технологии отделки изделий из конструкционных материалов	2	4Б.5. Технологии аппликации	4
4А.7. Технологии художественно-прикладной обработки материалов	4	4Б.6. Технологии стёжки	4
		4Б.7. Технологии обработки срезов лоскутного изделия	
5. Технологии кулинарной обработки пищевых продуктов			12 2
5.1. Санитария, гигиена и физиология питания			10
5.2. Технологии приготовления блюд			
6. Технологии растениеводства и животноводства			8
6.1. Растениеводство			6
6.2. Животноводство			2
7. Исследовательская и созидательная деятельность			8
7.1. Разработка и реализация творческого проекта			8
<b>Всего</b>			<b>68</b>

6 класс	Разделы и темы программы	Кол-во часов
	1. Технологии возведения, ремонта и содержания зданий и сооружений	4
	1.1. Технологии возведения зданий и сооружений	1
	1.2. Ремонт и содержание зданий и сооружений	2
	1.3. Энергетическое обеспечение зданий. Энергосбережение в быту	

2. Технологии в сфере быта			<b>4</b>
2.1. Планировка помещений жилого дома			2
2.2. Освещение жилого помещения			1
2.3. Экология жилища			1
3. Технологическая система			<b>10</b>
3.1. Технологическая система как средство для удовлетворения базовых потребностей человека			2
3.2. Системы автоматического управления. Робототехника.			2
3.3. Техническая система и её элементы			2
3.4. Анализ функций технических систем. Морфологический анализ			2
3.5. Моделирование механизмов технических систем			2
4. Материальные технологии (вариант А или Б по выбору обучающегося)			<b>24</b>
	<b>Вариант А (мальчики)</b>		<b>Вариант Б (девочки)</b>
4А. Технологии обработки конструкционных материалов		4Б. Технологии обработки текстильных материалов	
4А.1. Свойства конструкционных материалов	2	4Б.1. Текстильное материаловедение	2
4А.2. Графическое изображение деталей и изделий	2	4Б.2. Швейная машина	4
4А.3. Контрольно-измерительные инструменты	2	4Б.3. Технологические операции изготовления швейных изделий	6
4А.4. Технологическая карта - основной документ для изготовления деталей	2	4Б.4. Конструирование одежды и аксессуаров	4
4А.5. Технологические операции обработки и сборки деталей из конструкционных материалов	12	4Б.5. Технологии вязания крючком	8
4А.6. Технология сверления заготовок на настольном сверлильном станке	2		
4А.7. Технологии отделки изделий из конструкционных материалов	2		
5. Технологии кулинарной обработки пищевых продуктов			<b>10</b>
5.1. Технологии приготовления блюд			10
6. Технологии растениеводства и животноводства			<b>8</b>
6.1. Растениеводство			6
6.2. Животноводство			2
7. Исследовательская и созидательная деятельность			<b>8</b>
7.1. Разработка и реализация творческого проекта			8
<b>Всего</b>			<b>68</b>

<b>7 класс</b>	<b>Разделы и темы программы</b>	<b>Кол-во часов</b>
----------------	---------------------------------	---------------------

1. Технологии получения современных материалов			<b>4</b>
1.1. Технология изготовления изделий из порошков (порошковая металлургия)			1
1.2. Пластики и керамика			1
1.3. Композитные материалы			1
1.4. Технологии нанесения защитных и декоративных покрытий			1
2. Современные информационные технологии			<b>4</b>
2.1. Понятие об информационных технологиях			1
2.2. Компьютерное трёхмерное проектирование			1
2.3. Обработка изделий на станках с ЧПУ			2
3. Технологии в транспорте			<b>6</b>
3.1. Виды транспорта. История развития транспорта			1
3.2. Транспортная логистика			1
3.3. Регулирование транспортных потоков			2
3.4. Безопасность транспорта. Влияние транспорта на окружающую среду			2
4. Автоматизация производства			<b>4</b>
4.1. Автоматизация промышленного производства			1
4.2. Автоматизация производства в лёгкой промышленности			1
4.3. Автоматизация производства в пищевой промышленности			2
5. Материальные технологии (вариант А или Б по выбору обучающегося)			<b>28</b>
<b>Вариант А (мальчики)</b>		<b>Вариант Б (девочки)</b>	
5А. Технологии обработки конструкционных материалов		5Б. Технологии изготовления текстильных изделий	
5А.1. Технологии получения сплавов с заданными свойствами	2	5Б.1. Текстильное материаловедение	2
5А.2. Конструкторская и технологическая документация для изготовления изделий	6	5Б.2. Швейная машина	4
5А.3. Технологические операции сборки и обработки изделий из древесины	6	5Б.3. Технологические операции изготовления швейных изделий	2
5А.4. Технологические операции обработки металлов и искусственных материалов	6	5Б.4. Конструирование одежды	2
5А.5. Устройство настольного горизонтально-фрезерного станка	2	5Б.5. Моделирование одежды	4
5А.6. Технологии художественной обработки древесины	6	5Б.6. Технологии художественной обработки ткани	14
6. Технологии кулинарной обработки пищевых продуктов			<b>8</b>
6.1. Технологии приготовления блюд			8
7. Технологии растениеводства и животноводства			<b>6</b>
7.1. Растениеводство			4
7.2. Животноводство			2
8. Исследовательская и созидательная деятельность			<b>8</b>
8.1. Разработка и реализация творческого проекта			8
<b>Всего</b>			<b>68</b>

8 класс	Разделы и темы программы		Колво часов
1. Технологии в энергетике 1.1. Производство, преобразование, распределение, накопление и передача энергии как технология 1.2. Электрическая сеть. Приёмники электрической энергии. Устройства для накопления энергии 1.3. Бытовые электроосветительные и электронагревательные приборы			<b>6</b> 2 2 2
2. Материальные технологии (вариант А или Б по выбору обучающегося)			<b>12</b>
<b>Вариант А (мальчики)</b>		<b>Вариант Б (девочки)</b>	
2А. Технологии художественноприкладной обработки материалов 2А.1. Технология точения декоративных изделий из древесины на токарном станке. 2А.2. Технология тиснения по фольге. Басма 2А.3. Декоративные изделия из проволоки 2А.4. Просечной металл 2А.5. Чеканка	2  4  2  2 2	2Б. Технологии изготовления текстильных изделий 2Б.1. Текстильное материаловедение 2Б.2. Технологические операции изготовления швейных изделий 2Б.3. Конструирование одежды 2Б.4. Моделирование одежды 2Б.5. Технологии художественной обработки ткани	2 4 2 2 2
3. Технологии кулинарной обработки пищевых продуктов 3.1. Индустрия питания 3.2. Технологии приготовления блюд			<b>6</b> 2 4
4. Технологии растениеводства и животноводства 4.1. Понятие о биотехнологии 4.2. Сферы применения биотехнологий 4.3. Технологии разведения животных			<b>4</b> 2 1 1
5. Исследовательская и созидательная деятельность 5.1. Разработка и реализация творческого проекта			<b>6</b> 6
<b>Всего</b>			<b>34</b>

9 класс	Разделы и темы программы	Кол-во часов
	1. Социальные технологии	<b>6</b>
	1.1. Специфика социальных технологий	1
	1.2. Социальная работа. Сфера услуг	1
	1.3. Технологии работы с общественным мнением. Социальные сети как технология	2
	1.4. Технологии в сфере средств массовой информации	2
	2. Медицинские технологии	<b>4</b>
	2.1. Актуальные и перспективные медицинские технологии	2
	2.2. Генетика и геновая инженерия	2
	3. Технологии в области электроники	<b>6</b>
	3.1. Нанотехнологии	2
	3.2. Электроника	2
	3.3. Фотоника	2
	4. Закономерности технологического развития цивилизации	<b>6</b>
	4.1. Управление в современном производстве. Инновационные предприятия. Трансфер технологий	2
	4.2. Современные технологии обработки материалов	2
	4.3. Роль метрологии в современном производстве. регулирование Техническое	2
	5. Профессиональное самоопределение	<b>6</b>
	5.1. Современный рынок труда	2
	5.2. Классификация профессий	2
	5.3. Профессиональные интересы, склонности и способности	2
	6. Исследовательская и созидательная деятельность	<b>6</b>
	6.1. Разработка и реализация специализированного проекта	6
	<b>Всего</b>	<b>34</b>

## **10. ОБЩИЕ ПОЛОЖЕНИЯ ПО КОНТРОЛЮ И ОЦЕНКЕ ТЕХНОЛОГИЧЕСКИХ ЗНАНИЙ И УМЕНИЙ УЧАЩИХСЯ**

Оценка знаний и умений учащихся на занятиях является одним из важных педагогических средств обучения в школе. Она помогает учителю решать целый ряд задач не только обучения, но и воспитания школьников.

1. В результате проверки можно установить, как учащиеся усваивают теоретический материал и приобретают умения и навыки в выполнении тех или иных видов операций в изучаемых технологиях. Прослеживается их отношение к работе. Выявляются пробелы в знаниях школьников, ошибки в выполнении ими технологических операций, понимании отдельных вопросов технологии. На основе

этого учитель может управлять процессом обучения, своевременно вносить в него коррективы, оказывать помощь школьникам при затруднениях.

2. Оценка знаний и умений имеет большое значение для самих школьников. Положительная или отрицательная оценка стимулирует познавательную активность учащихся, развивает элемент соревнования в работе, заставляет искать пути рационализации своей деятельности в изучаемой технологии. На основе оценок, выставляемых учителем, каждый школьник пытается оценить свою работу сам и приучается к самоконтролю.

Степень воспитательного влияния оценки на учащихся на разных этапах обучения технологии различна. Так, в начале изучения курса (5—6 классы), когда у школьников ещё нет опыта, оценка учителя является для них основным показателем успеха в работе. По этой оценке, они судят также о своих возможностях в данном виде технологической деятельности и даже личных качествах.

В дальнейшем, по мере накопления опыта и приобретения умений, у школьников формируется сознательное отношение к критериям оценки результатов обучения и вырабатываются навыки самоконтроля за качеством и количеством своей технологической деятельности. Знания критериев позволяют ученику оценивать результаты работы своей и товарища. Он может сравнивать эту оценку с оценкой, выставленной учителем.

Поэтому очень важно, чтобы оценка учителя была всегда объективной, выставлялась с учётом всех критериев, и эти критерии должны быть известны и понятны учащимся. Нарушение этого правила приводит к снижению воспитательной роли учёта и оценки: у учеников появляется недовольство учителем, падает интерес к изучению технологии, снижается качество выполнения работ.

Наконец, проверка знаний и умений учащихся имеет большое значение для самого учителя. На основе её результатов он оценивает качество своей работы, анализирует недостатки, допущенные им ошибки, определяет пробелы в своей подготовке, чтобы своевременно их устранить.

Для проверки знаний и умений учащихся на занятиях по технологии применяются следующие виды контроля: текущий, периодический и итоговый.

**Текущий контроль** проводится на каждом занятии. Учитель проверяет качество усвоения школьниками материала и умений применять его на практике, правильность выполнения ими лабораторных заданий, графических работ, знание инструментов, приспособлений, оборудования, умение правильно обращаться с ними и готовить к работе.

При наблюдении за выполнением учащимися технологических операций, учитель определяет правильность исполнения, контролирует соблюдение учащимися требований безопасности труда, проверяет их умения организовать и содержать в порядке рабочее место, бережно расходовать материалы, время и т. п.

Результаты наблюдений за различными видами деятельности школьников на уроке учитель записывает в свою рабочую тетрадь и учитывает при выставлении им

оценки за это занятие. Может быть оценена вся работа ученика на уроке по совокупности (выставлен поурочный балл). Можно оценить наиболее важные этапы выполнения задания (оценка за устный ответ ученика и выполнение рабочей операции, за лабораторную работу и т. п.). Эта оценка объявляется школьникам с обязательной мотивировкой и выставляется в журнал.

**Периодический контроль** проводится в конце изучения темы или раздела. Одним из элементов периодического учёта являются проверка выполненной учениками проектной работы (изделия) и выставление за неё оценки. После завершения работы проверяется качество изделия в целом и за него выставляется оценка с учётом точности сборки и подгонки отдельных деталей, чистоты отделки, количества затраченного на изготовление времени. Учитывается также соответствие изделия своему функциональному назначению.

Проверка и оценка знаний и умений по теме или разделу может проводиться в форме **устного опроса учащихся, тестирования выполнения ими графической контрольной работы, изготовления проектного изделия.**

Проектное изделие подбирается так, чтобы в процессе его изготовления применялись ранее изученные технологические операции.

По всем видам периодических проверок школьникам выставляются оценки в классный журнал.

**Итоговый контроль** проводится в конце четверти и года. Итоговые оценки выставляются ученикам на основе оценок текущего и периодического учёта. Годовая оценка по труду учитывается при переводе школьников в старший класс наравне с оценками по другим предметам.

## **10.1. КРИТЕРИИ ОЦЕНКИ ЗНАНИИ И УМЕНИЙ ПО ТЕХНОЛОГИИ**

**Оценки знаний и умений** учащихся по технологии обычно проводят **на основе следующих критериев:**

- 1) уровень знания учащимися теоретических вопросов технологии и их умения применять эти знания в практической работе;
- 2) знание инструментов, приспособлений, механизмов, машин и другого оборудования, умение подготовить их к работе;
- 3) степени овладения приёмами выполнения технологических операций;
- 4) продолжительность выполнения работы в целом или её части;
- 5) знание и выполнение требований безопасности труда, производственной санитарии и гигиены при выполнении работы;
- 6) умение пользоваться при выполнении технологии письменными и графическими документами, правильно составлять простейшие из них;
- 7) умение правильно организовать рабочее место и поддерживать порядок на нем при выполнении задания; бережное отношение к инструментам; экономное расходование материалов;

8) степень самостоятельности при организации и выполнении технологии (планирование технологического процесса и процесса труда, самоконтроль и др.) и проявление элементов творчества;

9) качество выполненной работы в целом (точность и чистота отделки изделия; возможность использования его по назначению и т. п.).

Выставляя на том или ином занятии по технологии оценки учащимся, учитель должен руководствоваться если не всеми, то хотя бы частью указанных выше критериев и обязательно познакомить с ними учащихся. Выбор критериев определяется содержанием занятия, его целью, этапом обучения, опытом учителя и другими факторами. При необходимости учитель может установить и дополнительные критерии оценки знаний и умений по технологии, заранее предупредив об этом учащихся. Это может касаться, в частности, проектной деятельности.

Выполнение учениками правил безопасности труда, культуры труда, технологической дисциплины, степень проявления и некоторые другие позиции обучения на уроках технологии должны учитываться на каждом занятии. Однако специальная оценка за соблюдение этих требований ученикам, как правило, не выставляется.

Баллы выставляются, прежде всего, за овладение теоретическими знаниями, за умение обращаться с инструментами и выполнять технологические операции, составлять технологическую документацию, за качество результатов выполненной работы. ***Однако в итоговой оценке должно обязательно учитываться соблюдение школьниками требований безопасности труда, культуры труда, технологической дисциплины и т. п. Если эти требования нарушаются, то отметка ученику должна быть снижена.***

Недопустимо снижать оценку по труду за нарушение школьниками поведенческой дисциплины. Если ученик хорошо выполнил всю работу без нарушения установленных технологией требований, то ему следует поставить хорошую оценку. За нарушение же дисциплины поведения в мастерской он должен быть наказан в дисциплинарном порядке. Если же нарушение дисциплины привело к снижению качества выполняемой работы (что в большинстве случаев и бывает), то соответственно снижается и оценка за работу, причём ученику следует объяснить, что плохая его работа является следствием нарушения дисциплины.

Не существует единых научно обоснованных норм оценки знаний и умений учащихся по технологии. Традиционно каждый учитель разрабатывает свои нормативные требования к оценкам по различным видам обучения технологии и использует их в учебном процессе. Он опирается на свой опыт, опыт коллег, интуицию.

Типовые примерные рекомендации по нормам оценки знаний и умений учащихся по технологии составлены на основе обобщения опыта многих учителей технологии. Качество знаний, умений и навыков оценивается по пятибалльной системе.

***Оценка «5»*** выставляется, если учащийся с достаточной полнотой знает изученный материал; опирается в ответе на естественно-научные знания и

обнаруживает ясное понимание учебного теоретического материала; умеет творчески применить полученные знания в практической работе, лабораторной и созидательной проектной работе, в частности при проведении лабораторного эксперимента или опыта; достаточно быстро и правильно выполняет практические работы; умеет подготовить рабочее место, средства труда и правильно пользоваться ими в работе с соблюдением правил безопасности труда, производственной санитарии и личной гигиены; умеет объяснить естественно-научные основы выполняемой работы; активно участвует в проведении опытов и наблюдений и систематически ведёт записи в рабочей тетради, дневнике по опытнической работе.

**Оценка «4»** ставится, если учащийся даёт ответы и выполняет практическую работу, по полноте удовлетворяющие требованиям для балла «5», но допускает незначительные ошибки в изложении теоретического материала или выполнении практической работы, которые, однако, сам исправляет после замечаний учителя.

**Оценка «3»** ставится, если учащийся обнаруживает знание и понимание лишь основного учебного материала; в основном правильно, но недостаточно быстро выполняет лабораторные и производственные практические работы, допуская лишь некоторые погрешности, и пользуется средствами труда в основном правильно; может объяснить естественно-научные основы выполняемой работы по наводящим вопросам учителя; принимает участие в проведении опытов и наблюдений, но недостаточно аккуратно ведёт записи.

**Оценка «2»** ставится, если учащийся обнаруживает незнание и непонимание большей части учебного материала; не умеет выполнять практические работы и объяснять их значение и естественно-научные основы; нарушает правила безопасности труда; не принимает участия в проведении опытов и наблюдений, не выполняет установленных требований к учебным и учебнопроизводственным заданиям.

**Оценка «1»** ставится, если учащийся не знает учебного материала и не выполняет практической работы, грубо нарушает правила безопасности труда и трудовую и технологическую дисциплину.

Оценка успеваемости служит важным средством закрепления знаний, умений и навыков, их систематизации, а также важным стимулом к достижению лучших результатов в учёбе и производительном труде. Поэтому учитель сопровождает оценку конкретным разбором положительных сторон и недостатков в работе учащегося, указывает ему пути восполнения пробелов и исправления ошибок.

Естественно, что приведённые выше критерии являются ориентировочными. Любая проверка и оценка знаний, умений и навыков учащихся всегда субъективна. Может случиться, что разные учителя одному и тому же ученику за выполненную им работу поставят разные оценки или разным ученикам, сделавшим одинаковую работу одинакового качества, поставят разные оценки, поскольку для одного из них это было высшим проявлением его старания, а другой — трудился ниже своих возможностей. Таким образом, оценка служит и средством воспитания. Поэтому целесообразно в

процессе заключительного инструктажа коллективно подводить итоги занятия, оценивая не только результат, но и отношение каждого ученика к работе.

По-разному оцениваются и результаты овладения знаниями, умениями и навыками школьниками разных возрастных групп. В младших классах, где ученики ещё не имеют достаточной общенаучной подготовки, основное внимание при оценке обращается на полноту и точность усвоения материала. В старших классах ведущим уже должен стать критерий ясности понимания сути материала, осознания на основе общенаучных знаний причинно-следственных связей. Таким образом, контроль знаний, умений и навыков является творческой работой учителя, а следовательно, представленные выше нормы оценок выступают как ориентировочная основа данного направления педагогической работы.

Проверка и оценка знаний, умений и навыков направлены на устранение недочётов и пробелов, имеющих в знаниях, умениях и навыках учащихся. Поэтому важно не только обнаружить эти недочёты и пробелы, не только установить, какие ошибки допускают учащиеся, но и тщательно проанализировать их причины, чтобы принять необходимые педагогические меры к их исправлению.